

令和4年度 第3回 高島市図書館協議会 資料

目次

- 高島市立図書館の利用状況（令和4年度 12月まで）・・・・・・・・・・1～5
- 高島市立図書館の利用状況 前年度との比較・・・・・・・・・・6～9
- 高島市立図書館の利用状況 平成23,27,令和1,4年度の比較・10～13
- 令和3年度 館別地区別貸出統計（令和4年12月比較資料）・14～18
- 令和3年度 高島市立図書館 利用サービス指標（参考）・・・・・・・・19
- 令和4年度 蔵書点検状況・・・・・・・・・・・・・・・・・・・・・・・・20

令和4年度 利用統計(団体含)

貸出冊数(冊)

		4月	5月	6月	7月	8月	9月	10月	11月	12月	合計
今津	R4年度	13,313	14,762	12,686	15,654	14,428	583	941	1,054	15,680	89,101
	R3年度	14,754	16,081	13,854	15,910	17,036	12,975	12,301	13,948	13,190	130,049
	前年比	90.2	91.7	91.5	98.3	84.6	4.4	7.6	7.5	118.8	68.5
マキノ	R4年度	2,544	2,877	3,520	4,155	2,660	3,925	4,365	3,846	3,567	31,459
	R3年度	2,611	2,799	3,365	4,453	3,489	2,558	3,892	2,683	3,094	28,944
	前年比	97.4	102.7	104.6	93.3	76.2	153.4	112.1	143.3	115.2	108.6
朽木	R4年度	2,372	2,284	2,711	2,156	1,654	2,656	2,557	2,330	1,919	20,639
	R3年度	2,560	2,778	2,322	2,181	2,257	2,048	2,111	2,004	1,721	19,982
	前年比	92.6	82.2	116.7	98.8	73.2	129.6	121.1	116.2	111.5	103.2
安曇川	R4年度	15,189	16,524	15,662	17,964	16,341	21,118	21,646	19,988	186	144,618
	R3年度	15,361	17,339	17,045	18,196	17,745	16,303	16,588	16,154	15,598	150,329
	前年比	98.8	95.2	91.8	98.7	92.0	129.5	130.4	123.7	1.1	96.2
高島	R4年度	2,131	2,441	1,911	2,345	2,262	2,134	2,442	2,127	4,610	22,403
	R3年度	1,983	2,565	2,306	2,573	2,583	1,758	1,905	2,029	1,796	19,498
	前年比	107.4	95.1	82.8	91.1	87.5	121.3	128.1	104.8	256.6	114.8
新旭	R4年度	2,851	2,947	3,470	5,079	3,518	4,464	5,242	4,702	6,680	38,953
	R3年度	2,901	3,299	2,978	4,004	4,175	3,638	3,096	2,919	2,723	29,733
	前年比	98.2	89.3	116.5	126.8	84.2	122.7	169.3	161.0	245.3	131.0
総合計	R4年度	38,400	41,835	39,960	47,353	40,863	34,880	37,193	34,047	32,642	347,173
	R3年度	40,170	44,861	41,870	47,317	47,285	39,280	39,893	39,737	38,122	378,535
	前年比	95.5	93.2	95.4	100.0	86.4	88.7	93.2	85.6	85.6	91.7

貸出延人数(人)

		4月	5月	6月	7月	8月	9月	10月	11月	12月	合計
今津	R4年度	3,116	3,369	2,906	3,366	3,111	172	202	161	3,122	19,525
	R3年度	3,311	3,465	3,223	3,513	3,798	2,941	2,776	3,264	2,947	29,238
	前年比	94.1	97.2	90.1	95.8	81.9	5.8	7.2	4.9	105.9	66.7
マキノ	R4年度	507	547	584	675	505	712	823	737	602	5,692
	R3年度	487	511	563	686	617	498	541	487	514	4,904
	前年比	104.1	107.0	103.7	98.3	81.8	142.9	152.1	151.3	117.1	116.0
朽木	R4年度	400	420	437	410	335	489	385	376	386	3,638
	R3年度	342	459	376	403	448	350	358	322	319	3,377
	前年比	116.9	91.5	116.2	101.7	74.7	139.7	107.5	116.7	121.0	107.7
安曇川	R4年度	2,814	3,061	2,968	3,333	3,048	3,782	4,053	3,744	55	26,858
	R3年度	2,768	3,061	3,102	3,294	3,162	2,845	3,052	2,955	2,806	27,045
	前年比	101.6	100.0	95.6	101.1	96.3	132.9	132.7	126.7	1.9	99.3
高島	R4年度	434	443	415	531	509	481	535	464	872	4,684
	R3年度	432	510	444	523	544	406	417	428	395	4,099
	前年比	100.4	86.8	93.4	101.5	93.5	118.4	128.2	108.4	220.7	114.2
新旭	R4年度	655	633	696	1,021	758	986	1,026	986	1,235	7,996
	R3年度	641	703	664	799	851	742	642	610	614	6,266
	前年比	102.1	90.0	104.8	127.7	89.0	132.8	159.8	161.6	201.1	127.6
総合計	R4年度	7,926	8,473	8,006	9,336	8,266	6,622	7,024	6,468	6,272	68,393
	R3年度	7,981	8,709	8,372	9,218	9,420	7,782	7,786	8,066	7,595	74,929
	前年比	99.3	97.2	95.6	101.2	87.7	85.0	90.2	80.1	82.5	91.2

令和4年度 利用統計(団体含)

予約件数

		4月	5月	6月	7月	8月	9月	10月	11月	12月	合計
今津	R4年度	688	890	670	720	616	87	73	25	576	4,345
	R3年度	760	859	799	885	772	623	765	787	693	6,943
	前年比	90.5	103.6	83.8	81.3	79.7	13.9	9.5	3.1	83.1	62.5
マキノ	R4年度	189	193	164	179	185	265	347	181	120	1,823
	R3年度	147	170	174	155	114	192	168	137	114	1,371
	前年比	128.5	113.5	94.2	115.4	162.2	138.0	206.5	132.1	105.2	132.9
朽木	R4年度	234	213	253	140	189	251	230	161	168	1,839
	R3年度	196	192	167	161	180	179	181	216	162	1,634
	前年比	119.3	110.9	151.4	86.9	105.0	140.2	127.0	74.5	103.7	112.5
安曇川	R4年度	583	576	635	632	469	688	715	566	37	4,901
	R3年度	450	557	629	522	535	634	852	599	556	5,334
	前年比	129.5	103.4	100.9	121.0	87.6	108.5	83.9	94.4	6.6	91.8
高島	R4年度	153	129	149	202	137	177	258	177	223	1,605
	R3年度	198	208	203	195	172	186	203	187	169	1,721
	前年比	77.2	62.0	72.9	103.5	79.6	95.1	127.0	94.6	131.9	93.2
新旭	R4年度	159	193	174	181	169	334	383	233	300	2,126
	R3年度	105	166	139	174	148	283	224	135	139	1,513
	前年比	151.4	116.2	125.1	104.0	114.1	118.0	170.9	172.5	215.8	140.5
Web	R4年度	1,726	2,066	1,818	2,309	1,988	1,608	1,569	1,515	1,456	16,055
	R3年度	1,848	2,206	1,971	2,055	2,032	2,130	1,848	1,836	1,760	17,686
	前年比	93.3	93.6	92.2	112.3	97.8	75.4	84.9	82.5	82.7	90.7
総合計	R4年度	3,732	4,260	3,863	4,363	3,753	3,410	3,575	2,858	2,880	32,694
	R3年度	3,704	4,358	4,082	4,147	3,953	4,227	4,241	3,897	3,593	36,202
	前年比	100.7	97.7	94.6	105.2	94.9	80.6	84.2	73.3	80.1	90.3

高島市立図書館の利用状況(令和4年度)

来館者数(延べ)

(人)

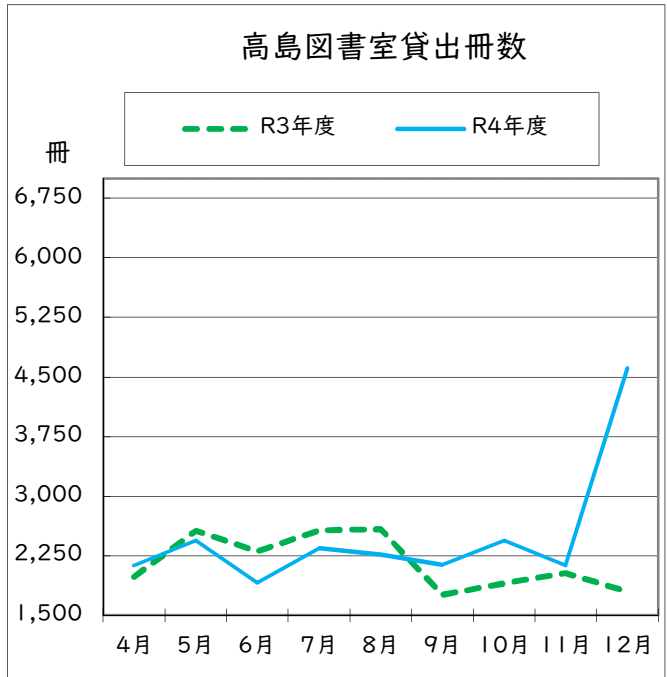
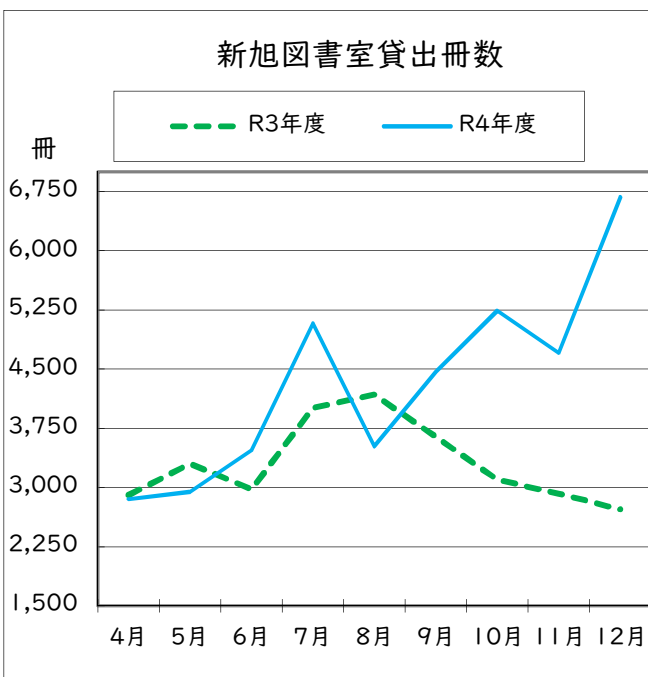
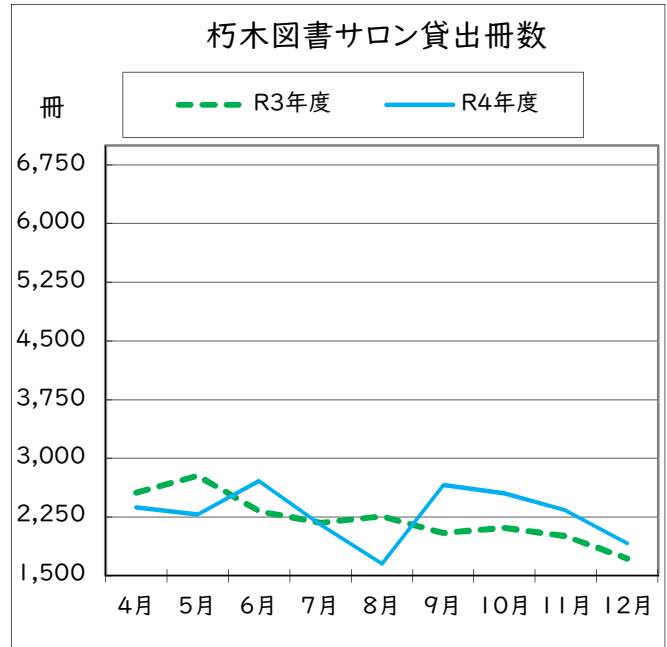
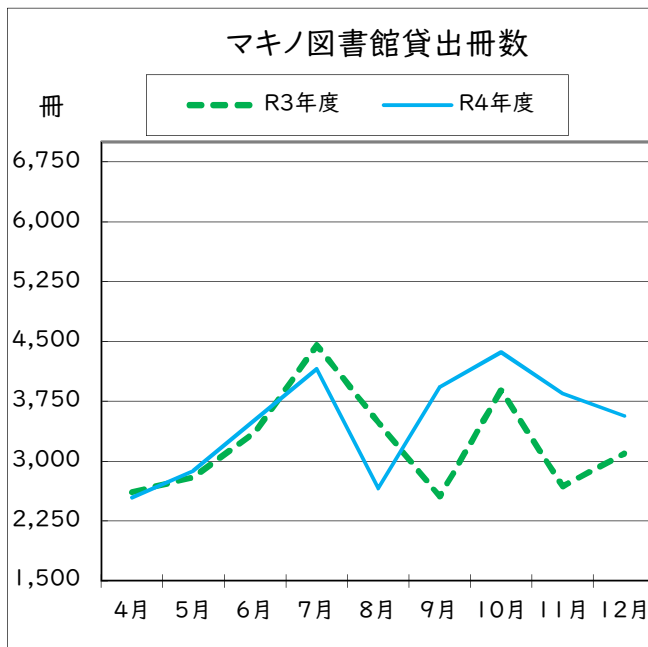
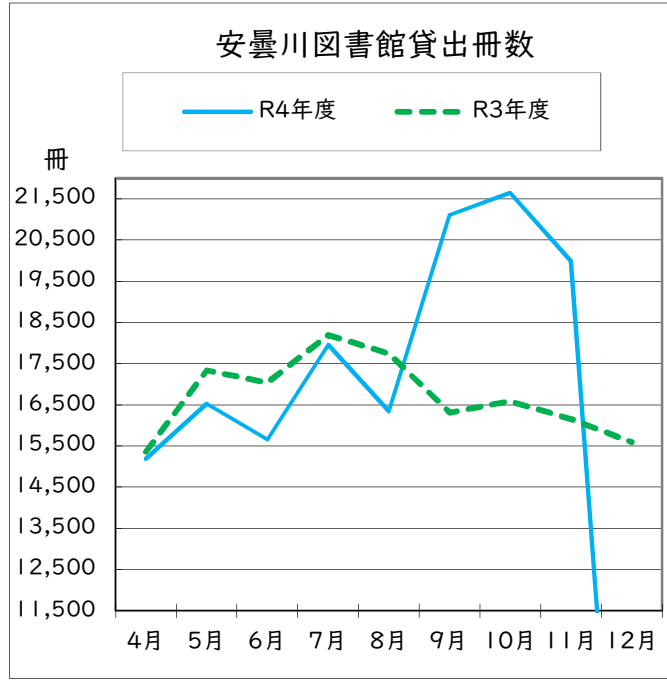
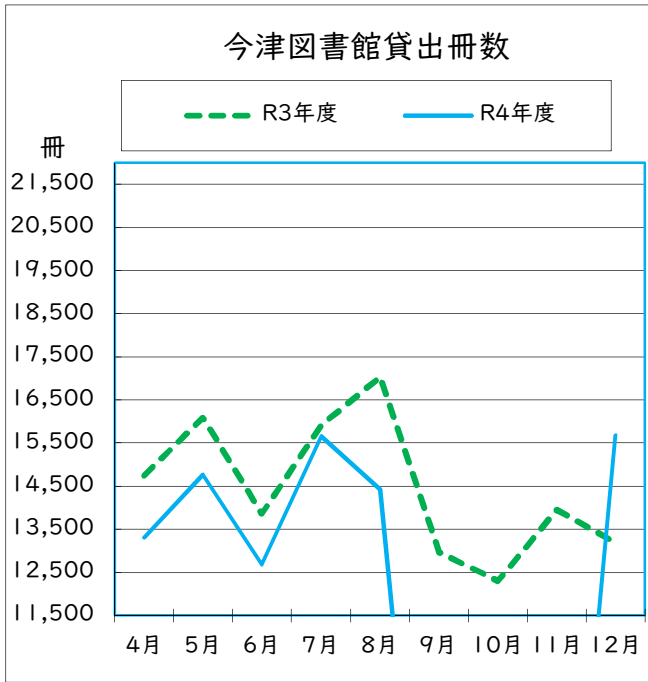
		4月	5月	6月	7月	8月	9月	10月	11月	12月	合計
今津	R4年度	3,323	3,564	3,018	3,771	3,889	臨時休館			3,308	20,873
	R3年度	3,663	3,740	3,456	4,071	4,586	3,238	2,923	3,514	3,093	32,284
	前年比	90.7	95.2	87.3	92.6	84.8				106.9	64.6
マキノ	R4年度	475	508	556	645	628	686	808	729	484	5,519
	R3年度	482	521	539	629	735	570	487	448	422	4,833
	前年比	98.5	97.5	103.1	102.5	85.4	120.3	165.9	162.7	114.6	114.1
朽木	R4年度	331	366	386	430	381	382	399	371	317	3,363
	R3年度	323	389	302	423	424	289	334	268	285	3,037
	前年比	102.4	94.0	127.8	101.6	89.8	132.1	119.4	138.4	111.2	110.7
安曇川	R4年度	2,797	2,880	2,922	4,057	3,942	3,898	3,990	3,677	臨時休館	28,163
	R3年度	3,050	3,140	3,080	3,741	3,655	2,905	2,804	2,879	2,588	27,842
	前年比	91.7	91.7	94.8	108.4	107.8	134.1	142.2	127.7		101.1
高島	R4年度	574	526	561	714	835	602	728	575	917	6,032
	R3年度	447	548	449	730	675	447	492	569	484	4,841
	前年比	128.4	95.9	124.9	97.8	123.7	134.6	147.9	101.0	189.4	124.6
新旭	R4年度	843	772	947	1,010	970	1,118	1,197	1,064	1,361	9,282
	R3年度	790	852	816	1,165	1,243	914	803	826	809	8,218
	前年比	106.7	90.6	116.0	86.6	78.0	122.3	149.0	128.8	168.2	112.9
総合計	R4年度	8,343	8,616	8,390	10,627	10,645	6,686	7,122	6,416	6,387	73,232
	R3年度	8,755	9,190	8,642	10,759	11,318	8,363	7,843	8,504	7,681	81,055
	前年比	95.2	93.7	97.0	98.7	94.0	79.9	90.8	75.4	83.1	90.3

増減の理由(貸出冊数、貸出人数、予約件数、来館者数) 令和4年度

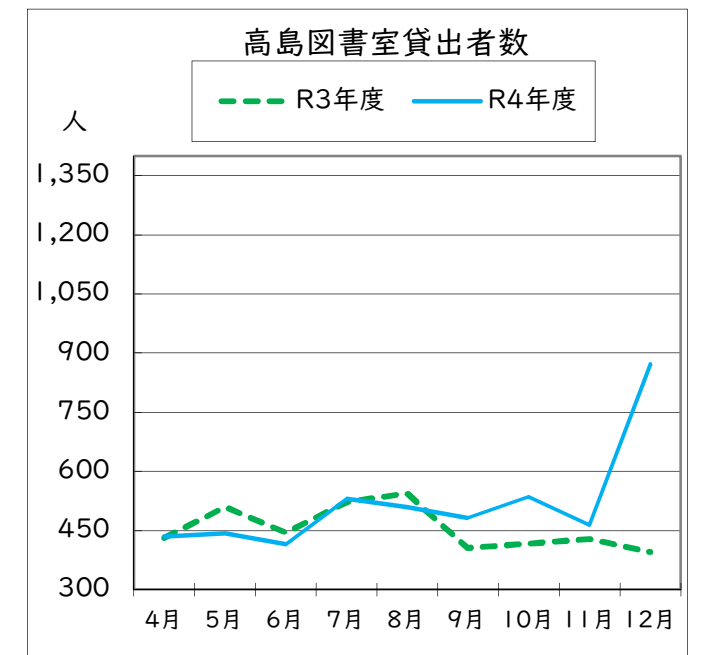
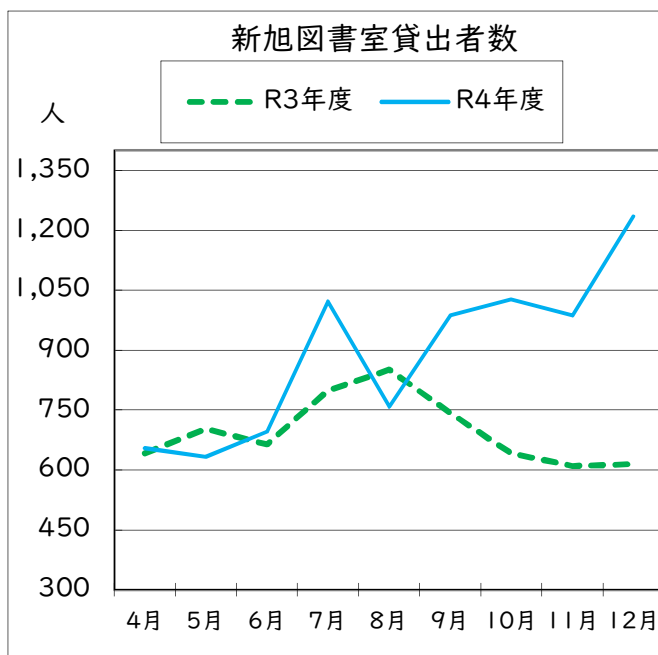
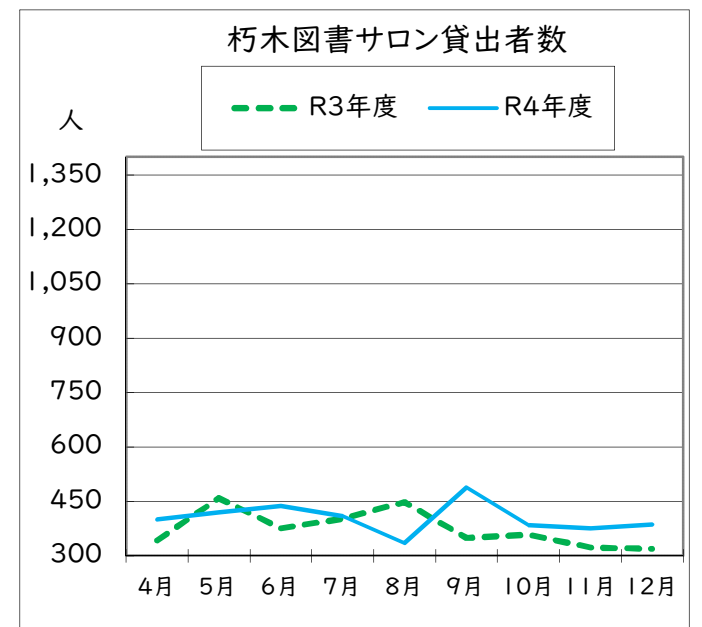
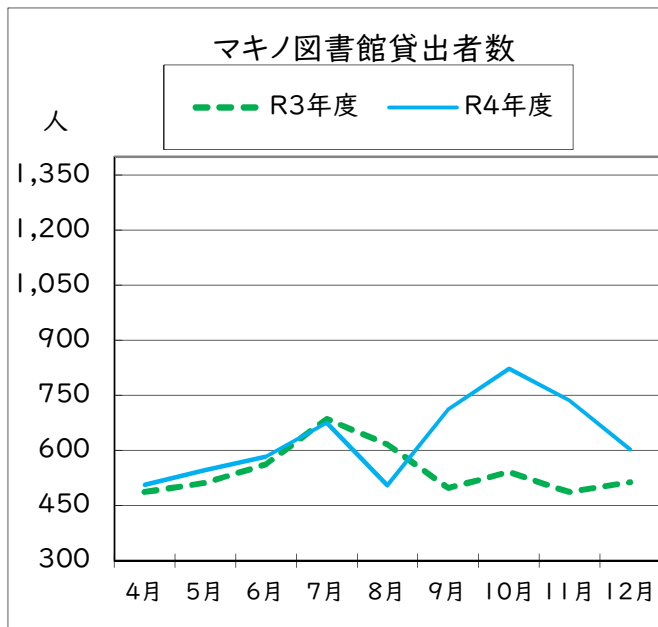
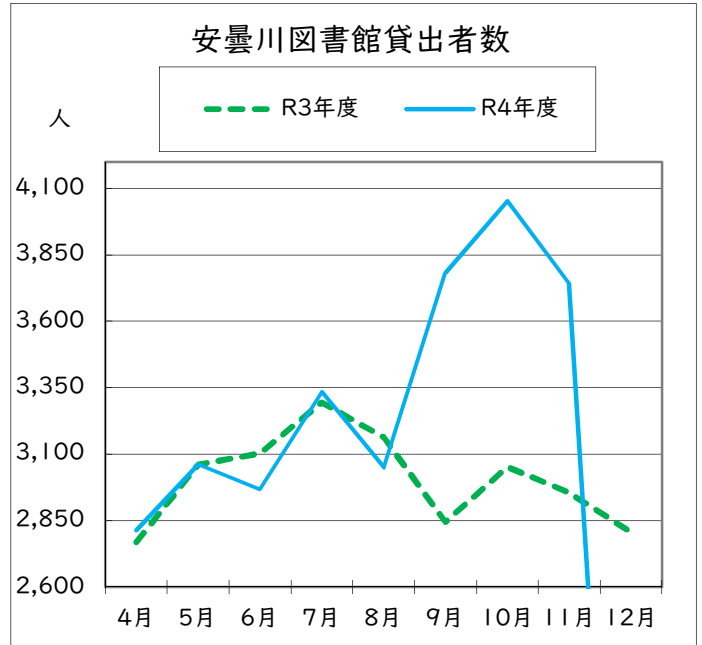
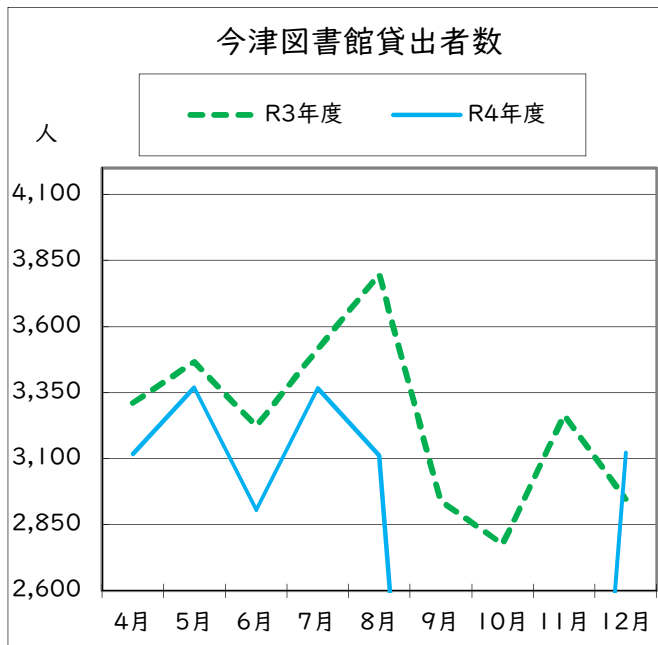
		4月	5月	6月	7月	8月
今津	冊数	R3：開館日数21日(土日8回祝日0回)200人超え5日。	R3：開館日数22日(土日10回祝日2回、臨時休館1回)200人超え6日。	R3：開館日数21日(土日8回)200人超え5日。	R3：開館日数22日(土日9回祝日1回)200人超え9日。	R3：開館日数23日(土日9回、祝日1回)。200人超え10日。
	人数	R4：開館日数22日(土日9回祝日1回)200人超え1日。	R4：開館日数23日(土日9回祝日1回、臨時休館1回)200人超え0日。	R4：開館日数19日(土日8回、臨時休館1回)。200人超え3日。	R4：開館日数23日(土日10回祝日1回)200人超え3日。	R4：開館日数21日(土日8回、祝日0回)。200人超え3日。
	予約	*減の理由は不明。団体来館も再開され、新規団体もこの月来館しているが増えず、また来館者200人超えの日が、平日月曜日だった理由も不明。	*来館人数差は、マイナス176人。GW中、今年度は1日しか開館していなかったことが原因。	*来館人数差は、マイナス438人。開館日数差3日で割ると1日146人なので、昨年度並。貸出冊数も開館日数で割ると、R3：659冊、R4：667冊とこちらも昨年度並。%でいうといずれも昨年度比80%台だが、開館日数の差が原因。	*毎週来館の団体が半月来館がなかった。今年度の200人超え3日は、知事選(選挙会場だった)と、夏休みに入っての土曜日2回。昨年度コロナで未実施の雑誌リユースもこの月実施したが、初日も200人は超えなかった。	*8/22以降の来館者が、昨年よりも減っている。9月休館にそなえ、予約資料の受取館を早々に他館へ変更されたり、今津館以外は、行けないのもう借りないと言われることが多かった。(カウンター談)
	来館者					
マキノ	冊数	マキノ南小学校訪問貸出の貸出冊数が前年度から70冊ほど減少したため。		来館者数の微増の影響。	前年度同月に実施したマキノ東小学校への訪問貸出を、今年度は実施しなかったため。ただ、今年度、7月中に実施した他校への訪問貸出分の返却期限を夏休み明けまでとしたところ、貸出冊数増加。マキノ東小学校以外の訪問貸出は増えた。	来館者数と貸出冊数の減少は比例している。
	人数					
	予約			相互貸借件数が10件以上減少したため。		今津図書館休館に備えて、予約受取館を変更された利用者が増えたため。
	来館者	2-3%の差異。安定していると思う。				7月の訪問貸出で返却期限を夏休み明けに設定したため、夏休み期間中の資料を借りに来館する家族連れが減ったため。
朽木	冊数	一人当たりの貸出冊数が少なかったため。4月は冊数のみ減少。	連休中開館していたにも関わらず、休館中と間違われていた。今年は行動制限のない連休だったため、近場には来なかったと思われる。	3年ぶりに、朽木子ども園からの本の森が再開したため増加。	例年、感想文のための本を2.3冊借りていく子がほとんどだが、今年度はそういう子が少なかった。	コロナ感染者が多く、夏休み中に感染し、家族全員が家から出られなかったという利用者が多かった。貸出冊数は、学校への団体貸出がないため、減少。
	人数	感染が落ち着いてきたため、4月は少し増加。		上記の本の森が再開したため、土日の家族連れの利用が増えた。	夏休みに入ったが、感染者増加の傾向がみられたためか、利用者は微増にとどまる。	
	予約	小学校の授業の副教材として、学年単位で資料を予約することが多かった。			小学校への団体貸出は、回収のみの月のため予約件数は減少。	
	来館者	貸出人数のコメントと同様。				
安曇川	冊数	小学校への訪問貸出が始まらず、例年、4月は貸出冊数が減少。	昨年度より開館日数が1日少ないため。400冊程度減少(約1日分の貸出にあたる)	やや減少(毎年の減少幅範囲)	親子連れの利用者が増加(児童書や絵本の貸出しの増加したのでは)	
	人数	若干増加(親子連れの家族で来館する方が増えてきた)				
	予約	4.5月は、予約が増加(129%、103%)市外借用分の増加(特定の方のリクエストあり)			前年度とほぼ同じ(100.9%)	121%増。4月に次ぐ増加。小中学校の課題図書などの予約の増加
	来館者	貸出人数のコメントと同様。				猛暑やコロナの規制緩和が徐々に進んだため、無料で空調の効いた図書館への来館者が増えたのでは。
高島	冊数	それぞれ微増・微減なので通常の変動範囲だと考える。		貸出人数自体は変動の範囲内だと考えるので、1人当たりの貸出が少なかった月だと考える。	人数があまり変動がないのに対して減少気味。子どもさん向けの絵本などを一度に多く借りられるパターンが減ったか。	夏休み期間中ではあったが、子どもさん向けに多く本を借りる、というケースが少なかったように思う。
	人数	通常の変動範囲	来館者数自体が微減だったため、貸出人数減に影響したと考える。		前年度と大きな変動はなし。日々の変動範囲内だと思う。	前年度と大きな変動はなし。日々の変動範囲内だと思う。
	予約	感染症対策として予約受取に絞るのではなく、直接貸出にいらっしやるケースが増えたか。				
	来館者	ガリバーホールでの事業開催の影響や、本の森事業実施、親子連れでの来館などがあったため、来館者数は多かった	天候の悪い日に来館が少なかったなど、天候の影響を受けての微減あり。	来館者数増は、高島こども園の本の森事業実施や、休日に学生の出入りが多い日があったからか		
新旭	冊数		予約以外は、すべて減少。ゴールデンウィークのわりに、来館者が少なかった(行動規制がなかったためか)。予約の増加は、6月に新旭南小学校で実施されるブックトークの使用本の予約と思われる。	さくら園が本の森で来館。7月に実施する訪問貸出のために、新旭北、南小学校とも利用カードの登録に来館される親子が増えた。	小学校2校への訪問貸出を実施。公民館教室の帰りに、家族で図書室に来られることが多く見られた。雑誌リユースの効果もあった。	先月に引き続き、コロナの家庭内感染が広がっていたようで、子どもたちの来館、貸出冊数が減少。予約は増加。
	人数					
	予約					
	来館者				コロナ家庭内感染が増加。	

		9月	10月	11月	12月
今津	冊数	照明LED化工事のため臨時休館（～12/1まで）			昨年度同月より2490冊、175人増加。再開した効果と安曇川館の休館の影響が考えられる。ただ新旭、高島館の増加には及ばない。
	人数				
	予約				
	来館者				
マキノ	冊数	今津図書館休館に伴い、今津図書館を利用していた方が貸出利用にこられた可能性か			昨年度は雪の影響で来館者数等が少なかったため、天候がよかった今年度は全体的に増加している。
	人数				
	予約				
	来館者				
朽木	冊数	今津図書館が臨時休館に入ったため、今津の利用者が、ちらほら来られた。9月は子ども園の本の森もあったので増加。	今津の利用者が定期的に来館されるようになり、ご家族で来られ、たくさん借りていかれたため。	10月に引き続き、今津の来館者の利用で微増。しかし、臨時休館最終月ということで、そこまで大きく増加していない。	9月～11月は今津図書館の休館で若干影響はあったように思えた。12月からは安曇川図書館が休館になったが、影響は感じられないように思える。増加した理由としては、来館者のコメントと同じで、雪がなく外に出やすい日が多かったのではと思われる。朽木西小学区（朽木のへき地）の人も来館され、貸出や予約をしていくことがあった。去年はその地域の人の利用はなかったように思う。
	人数				
	予約	10月にブックトークが小学校であったため、団体での予約が多かった。小学校の授業の副教材として、学年単位で資料を予約することが多かった。	今津の利用者の来館と大津市和邇小学校2年生（60人）の施設見学があったため、増加。	学校への配本日が、休館日や祝日にあたってしまい、配本回数が少なかったため、授業の副教材として使用する資料の予約が少なく、減少した。	
	来館者	貸出人数のコメントと同様。	今津の利用者の来館と、3年ぶりに文化祭を行なったため、図書サロンに立ち寄る人がおられた。	今津の利用者の来館と、	
安曇川	冊数	今津図書館の臨時休館によって、安曇川図書館を利用される方が増加。そのため、予約、貸出数とも大幅に増加した。（貸出冊数・人数 約130%前年比）予約受取を安曇川に変更された方も多く、9月は前年比108%。なぜか、10月は減少（リクエスト件数（市外借用件数）の減少）。			照明LED化工事のため臨時休館（～2/28まで）
	人数				
	予約				
	来館者				
高島	冊数	今津図書館の臨時休館によって、高島図書室を利用される方が増加。そのため、貸出人数、冊数とも増加した。（120%以上）他館は、予約が増加しているにもかかわらず、高島のみ減少。受取館変更になりにくかったのか？			安曇川図書館休館に伴い、高島を利用される方が増え、全項目において増加。
	人数				
	予約				
	来館者				
新旭	冊数	今津図書館の臨時休館によって、新旭図書室を利用される方が増加。そのため、予約、貸出数とも大幅に増加した。（貸出冊数160%、貸出人数150% 前年比）予約受取を新旭に変更された方も多く、10月は前年比170%。			11月は引き続き今津図書館臨時休館があり、今津再開後の12月は安曇川図書館が臨時休館となったため、その館の利用者が増加し、すべての数が大きく増加した。
	人数				
	予約				
	来館者				

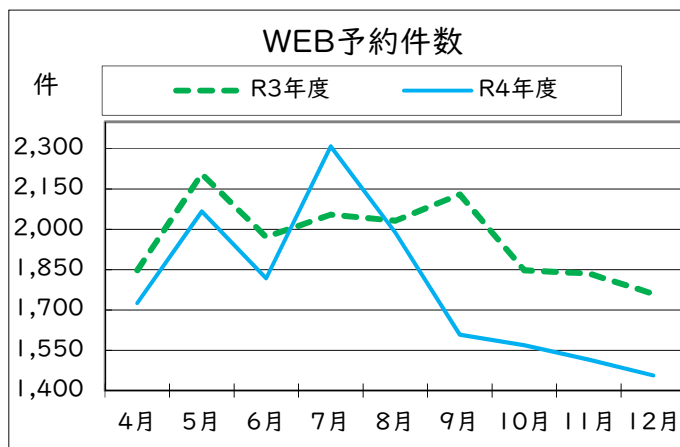
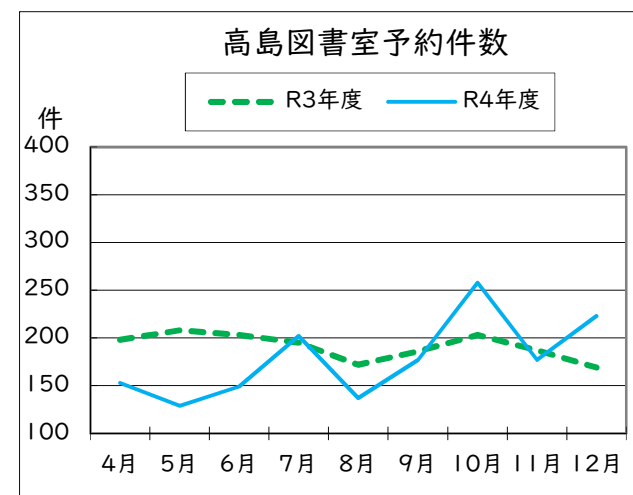
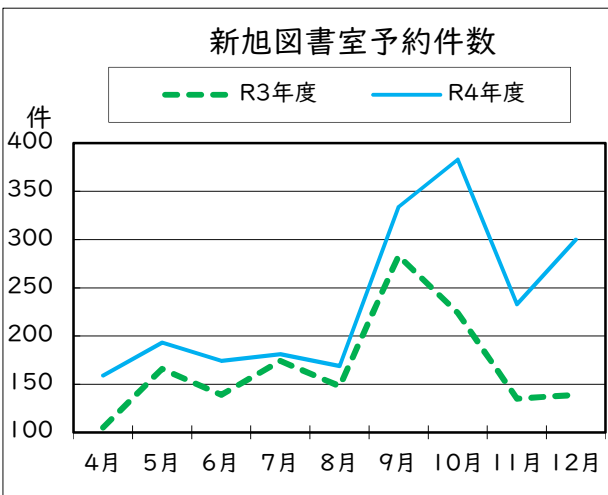
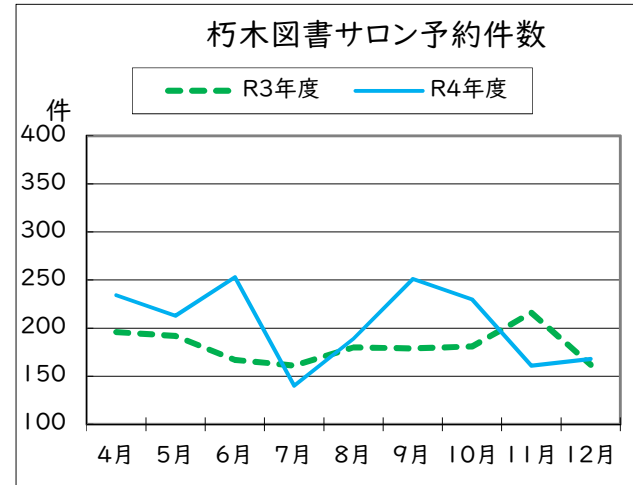
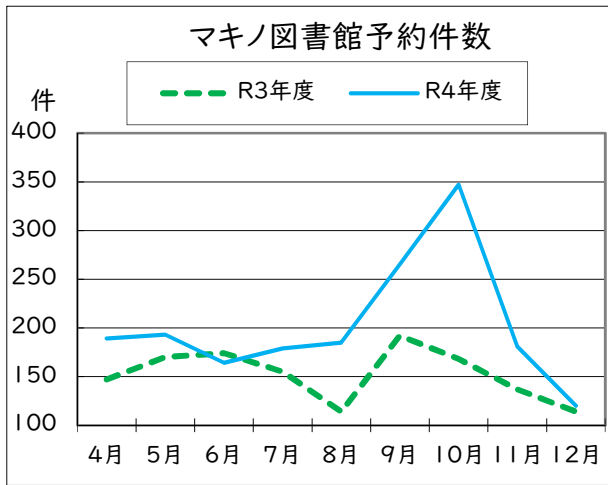
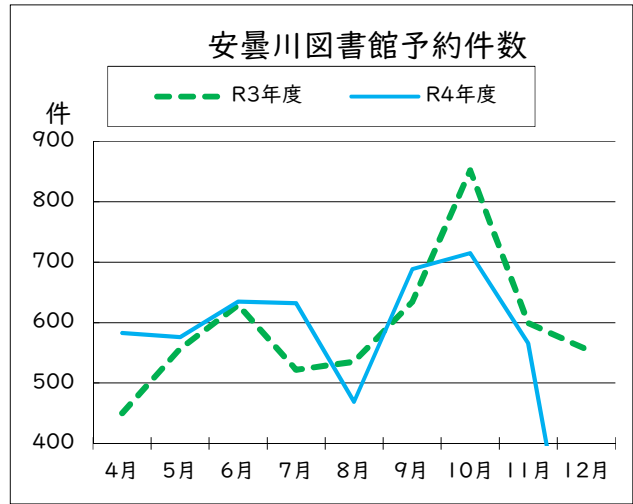
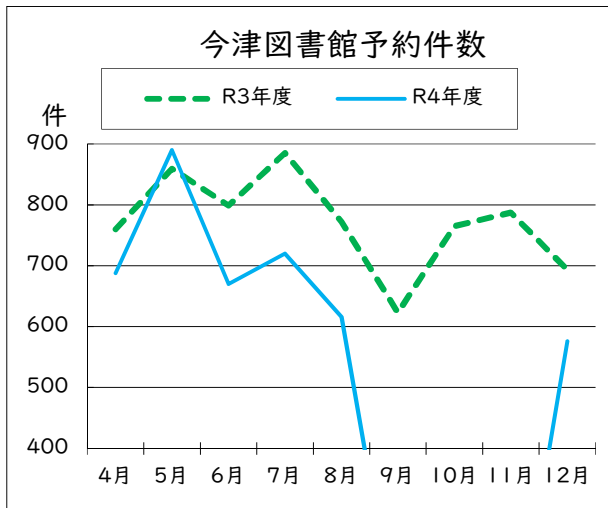
貸出冊数比較(R3年度、R4年度)



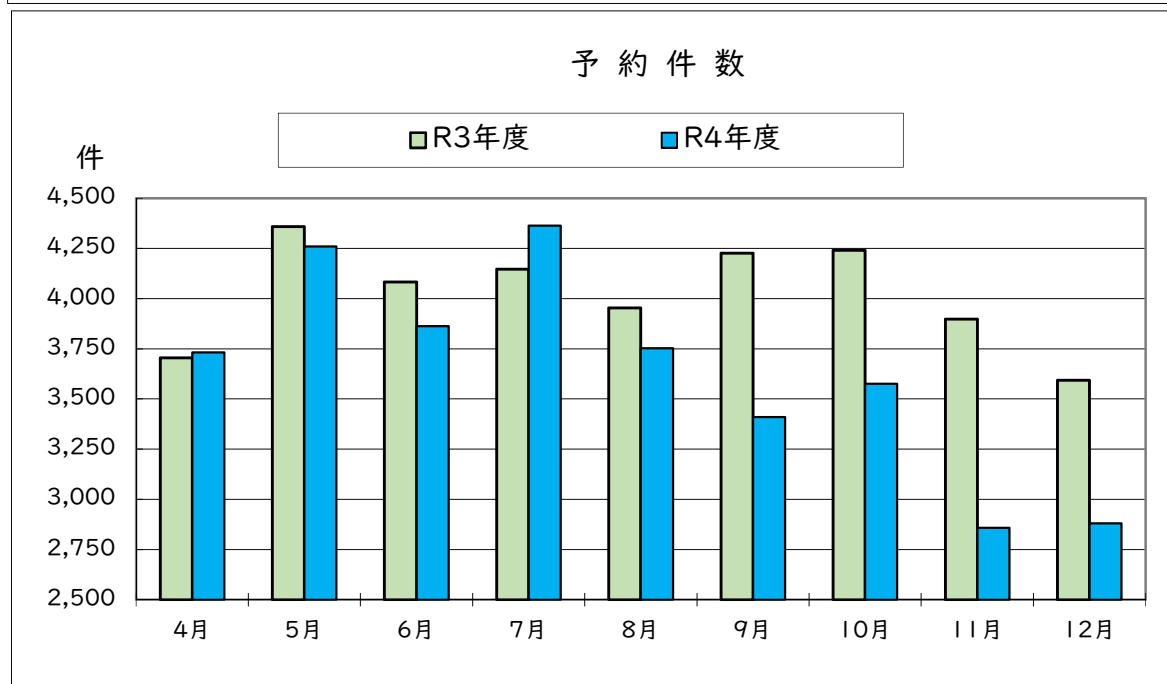
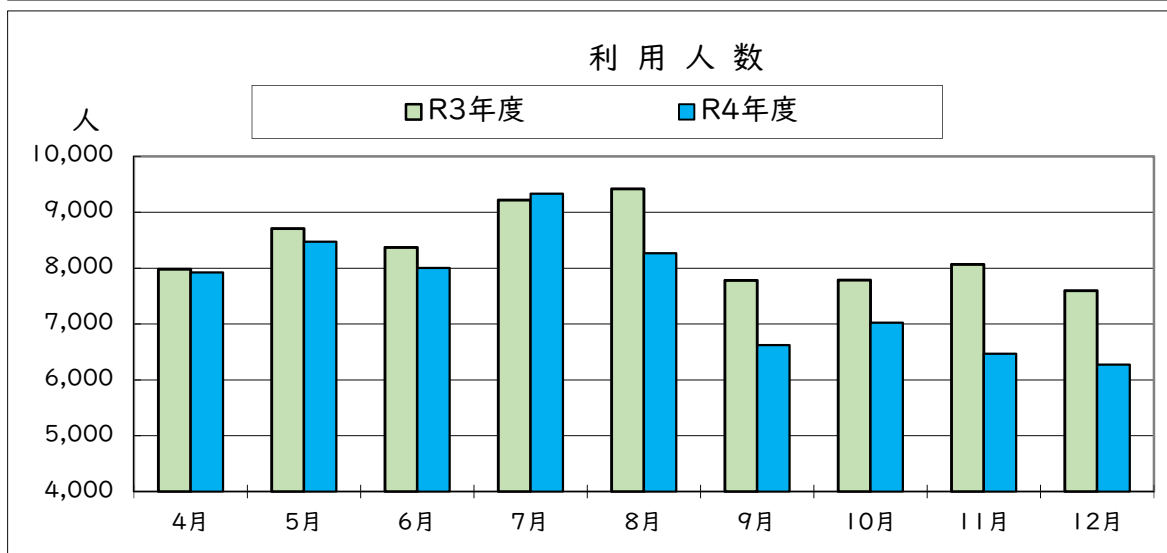
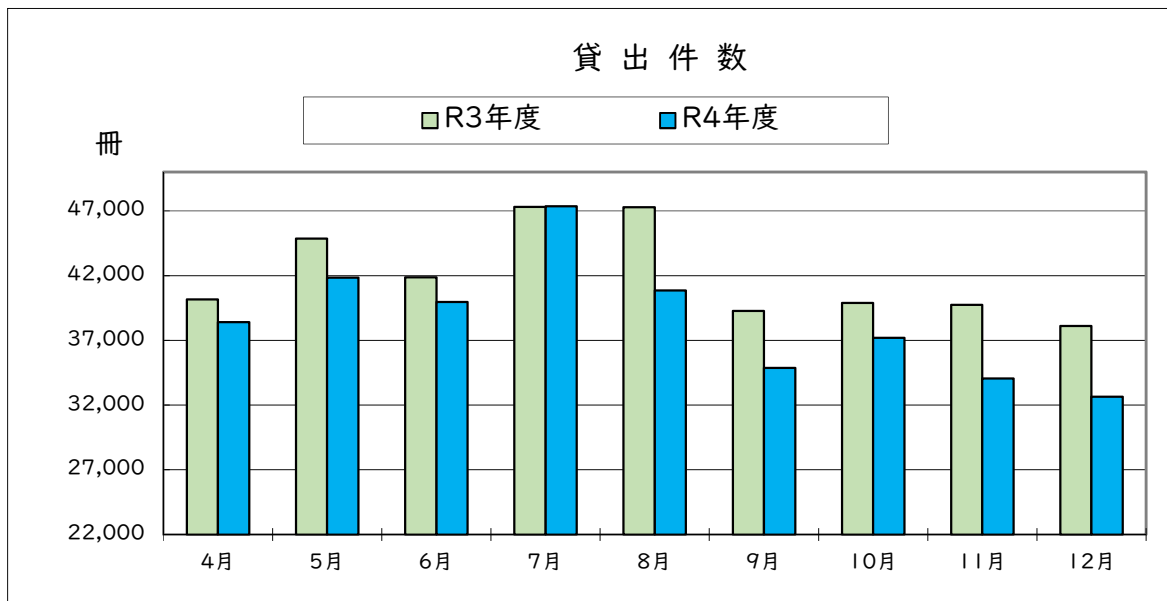
貸出者数比較(R3年度、R4年度)



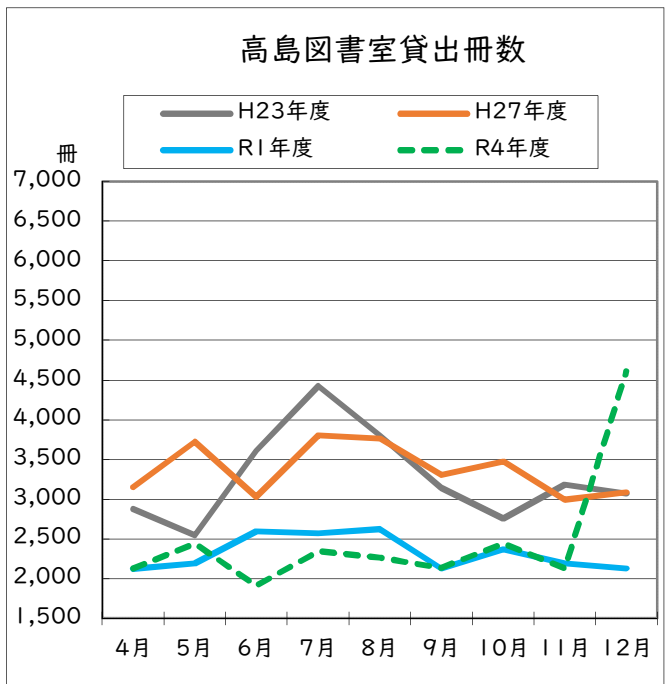
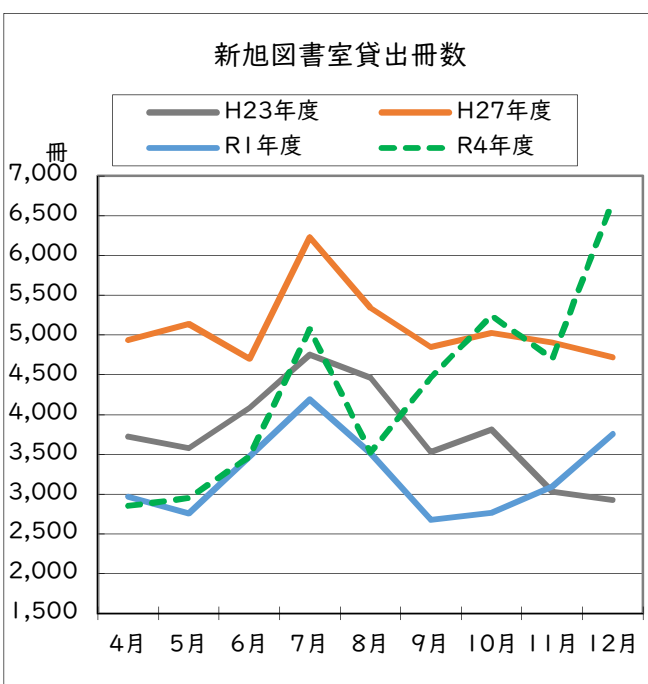
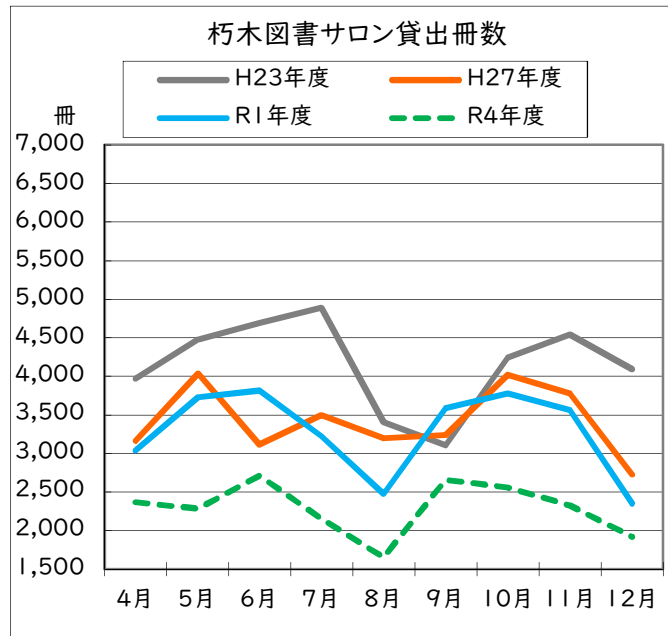
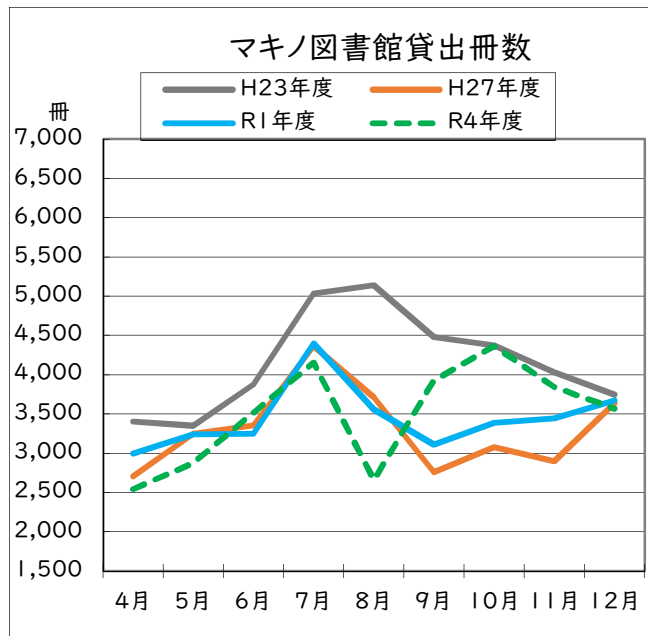
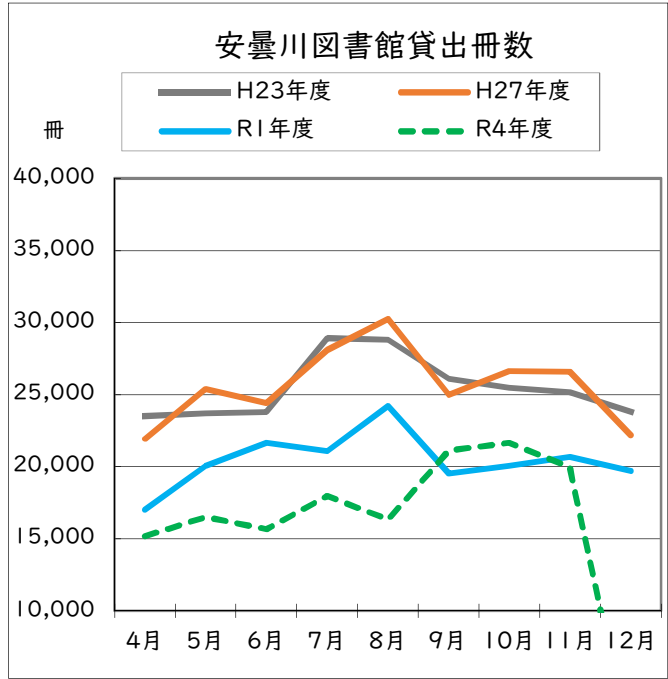
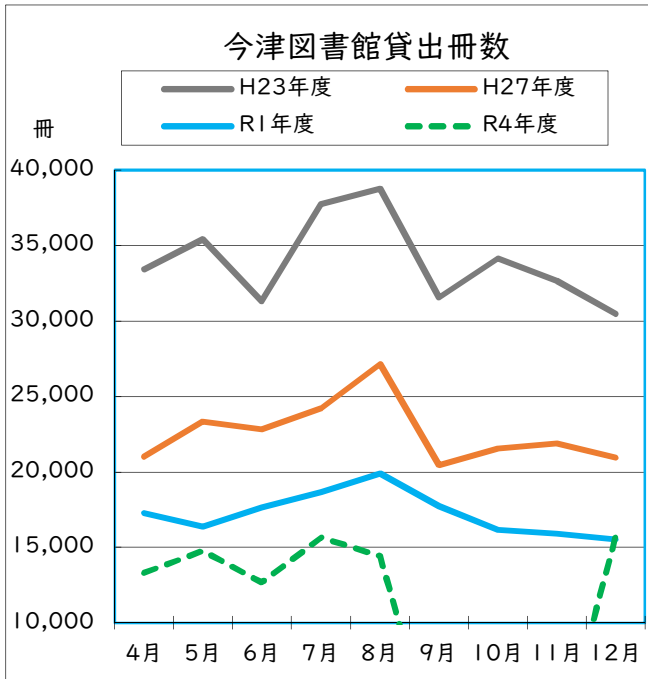
予約件数比較(R3年度、R4年度)



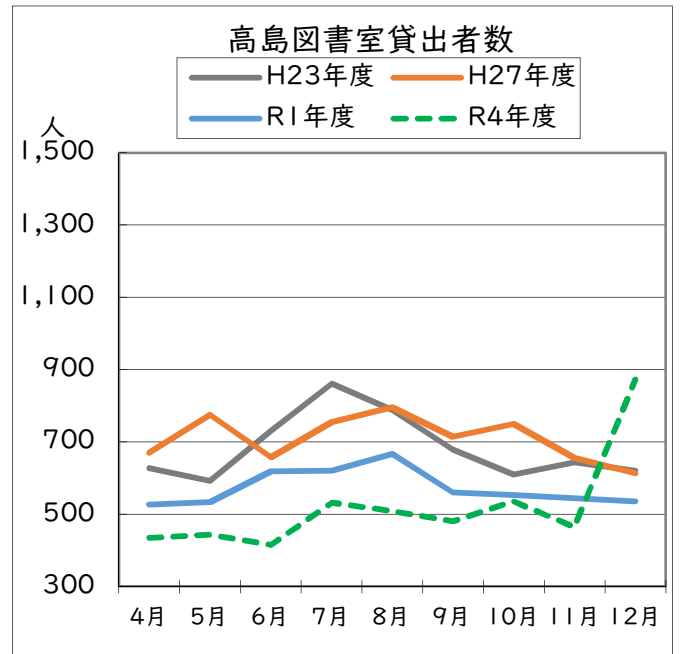
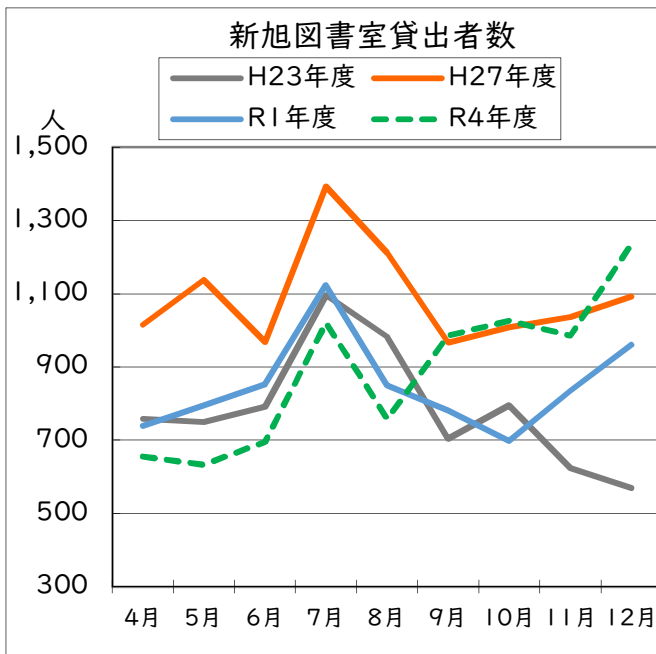
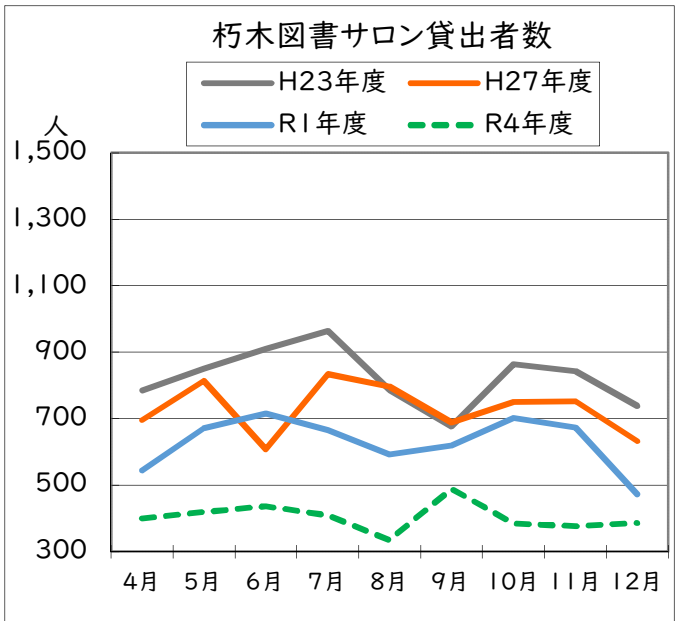
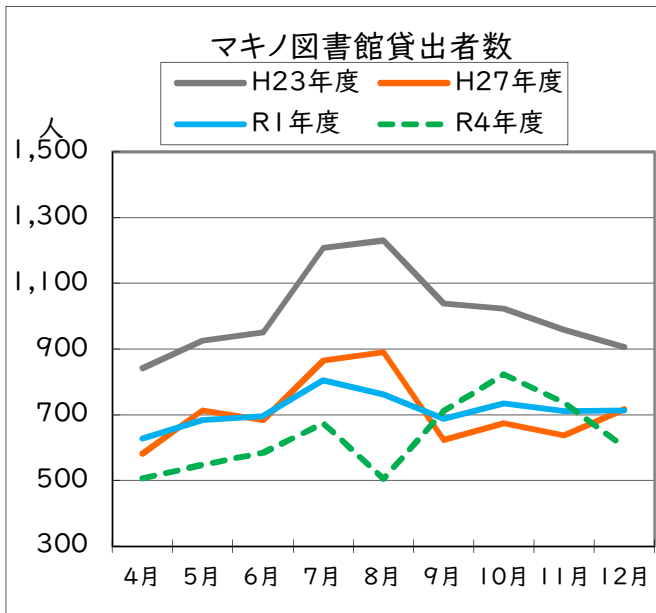
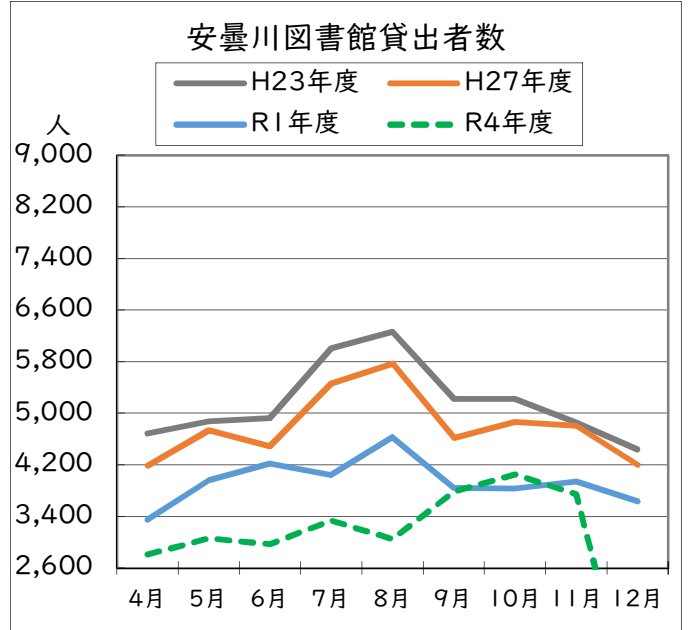
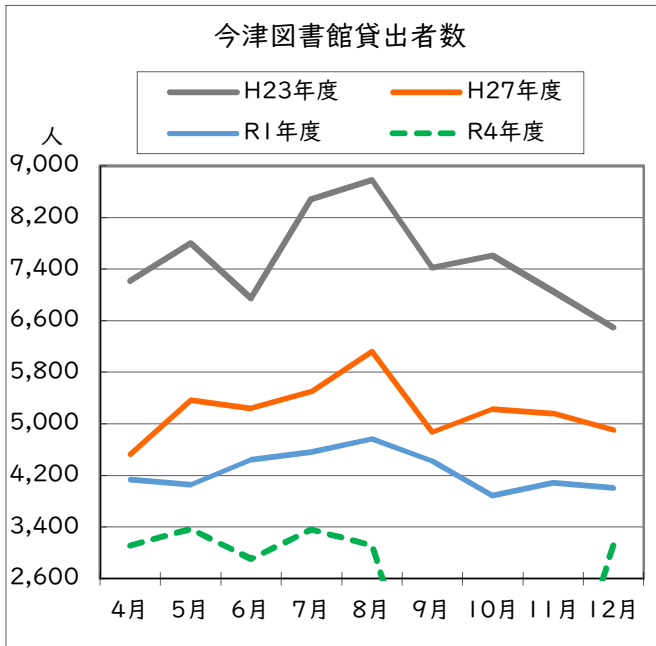
全館合計比較(R3年度、R4年度)



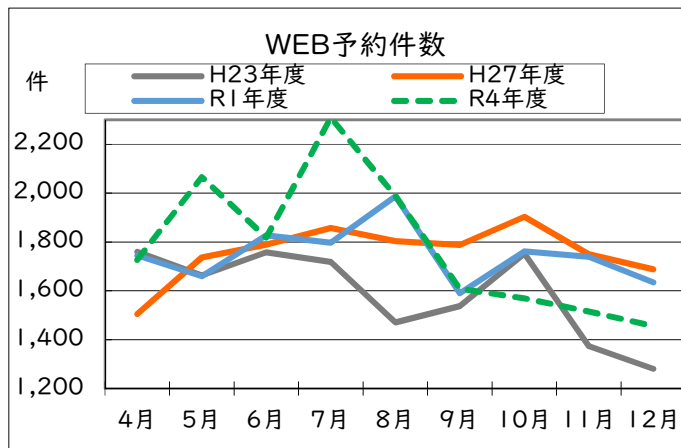
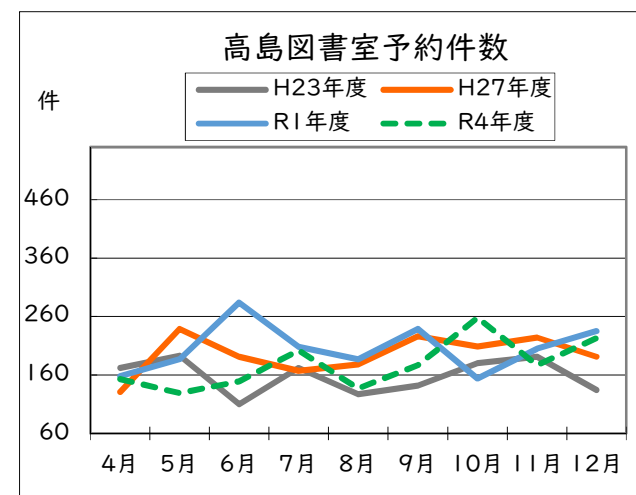
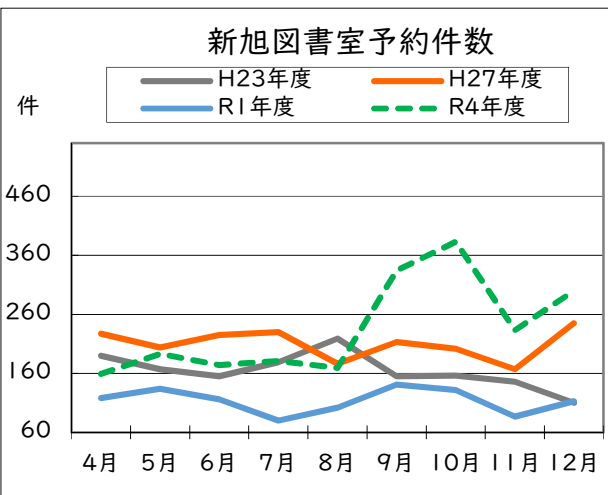
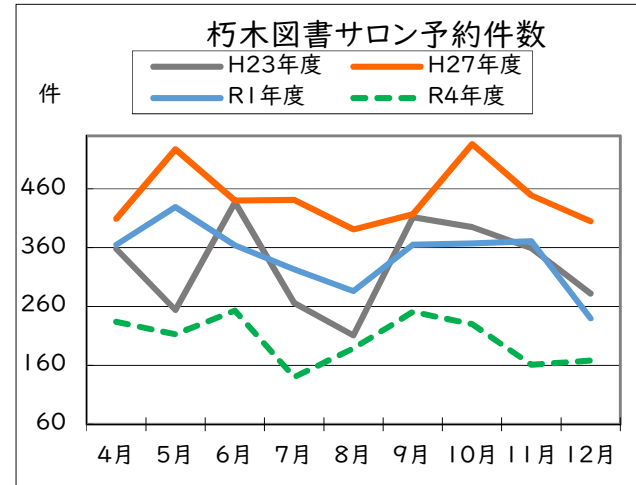
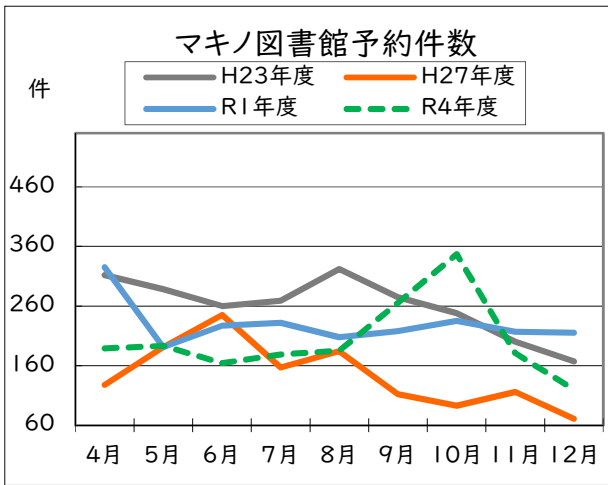
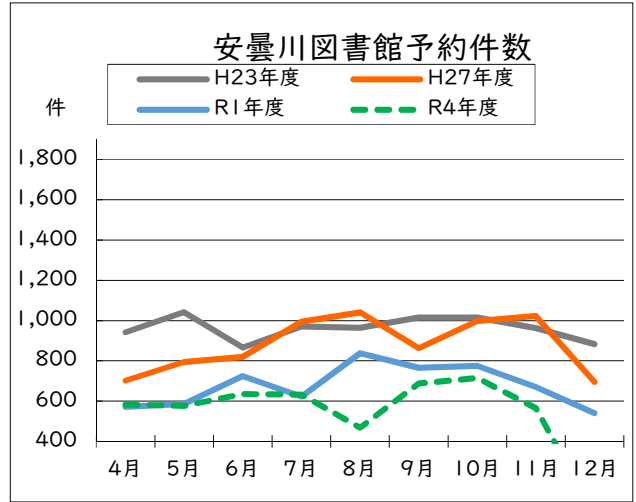
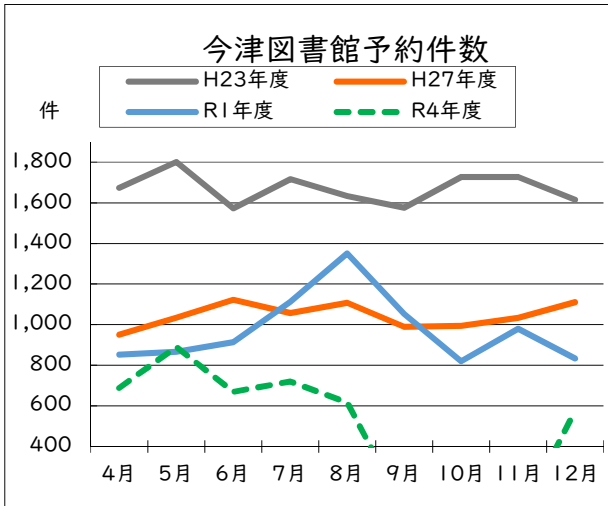
貸出冊数比較(H23年度、H27年度、R1年度、R3年度)



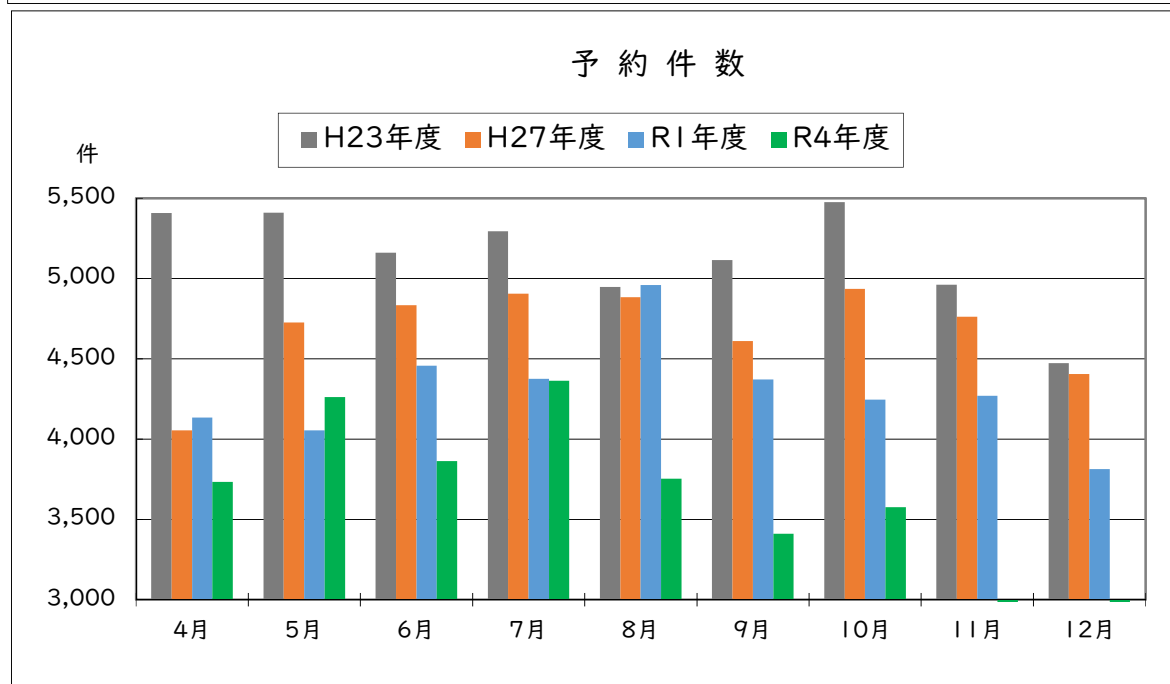
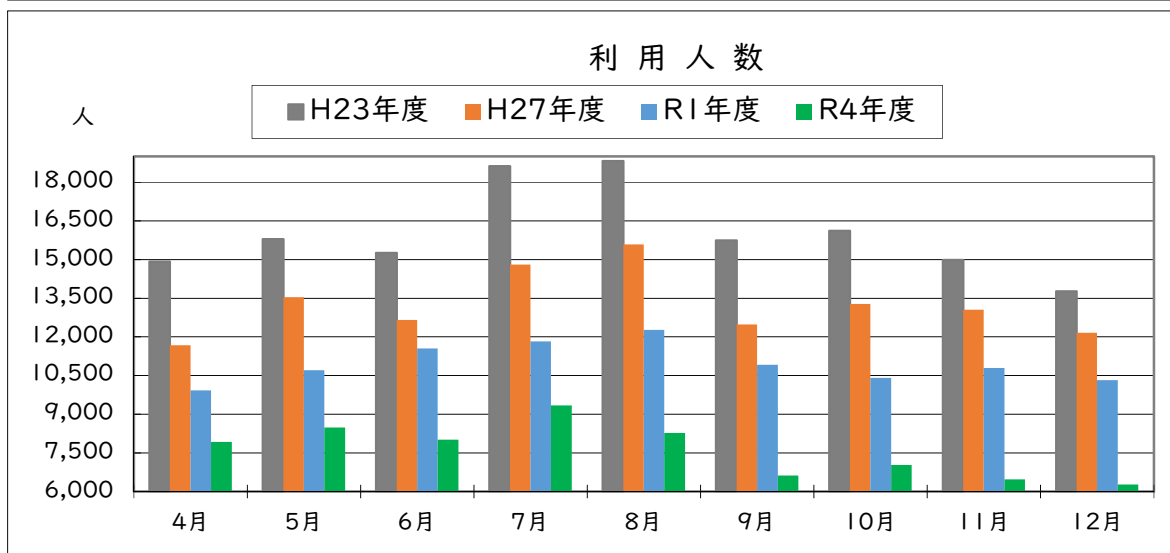
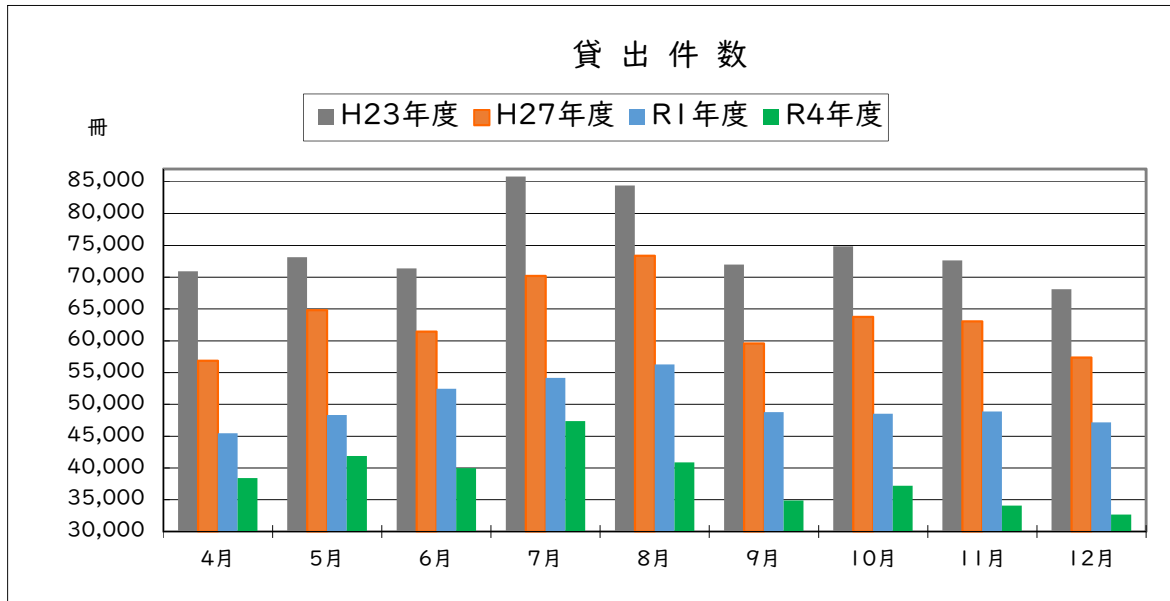
貸出者数比較(H23年度、H27年度、R1年度、R3年度)



予約件数比較(H23年度、H27年度、R1年度、R3年度)

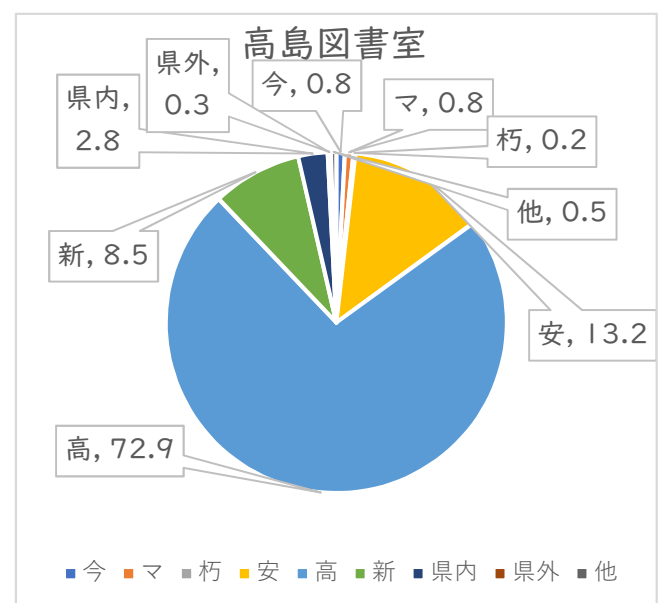
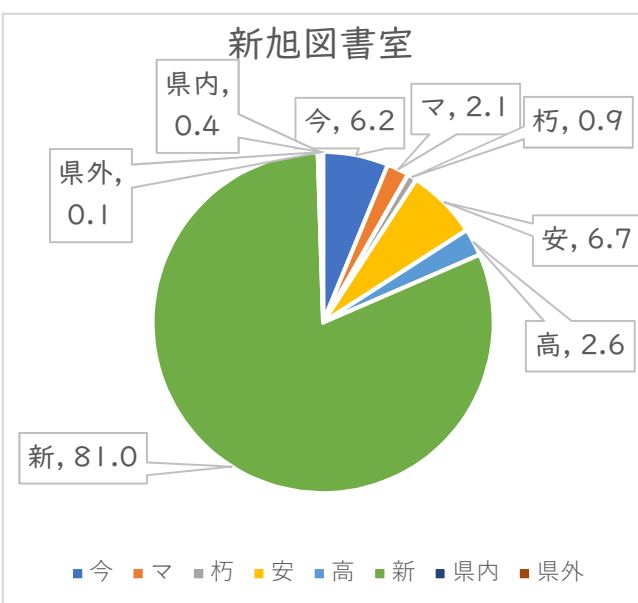
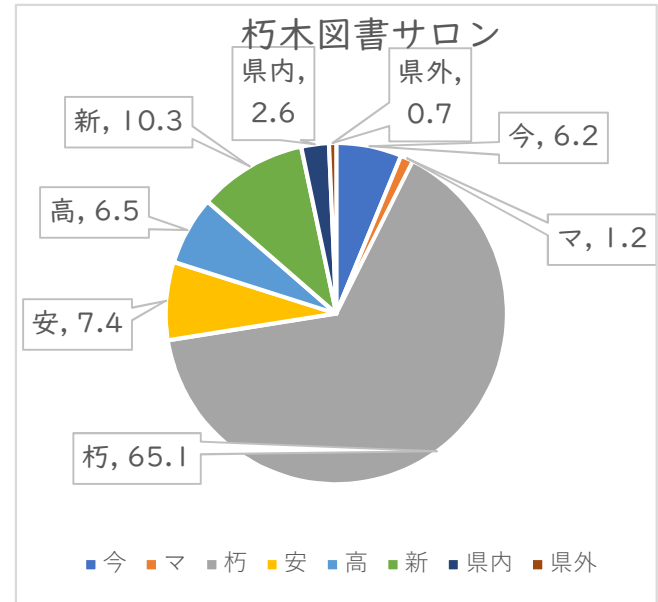
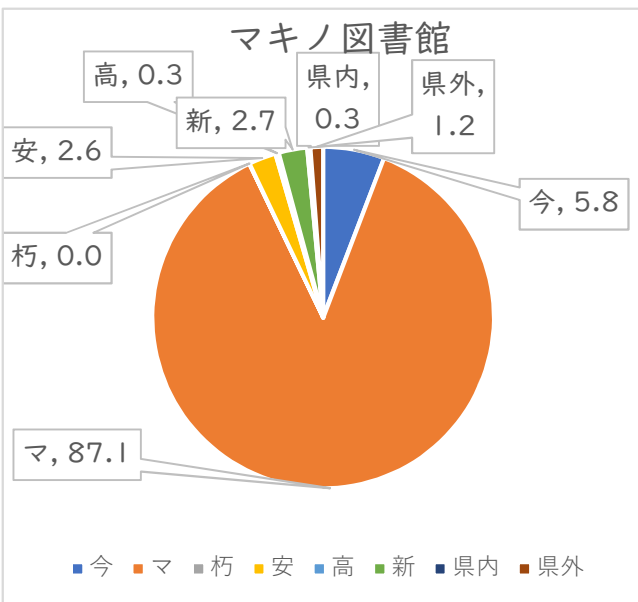
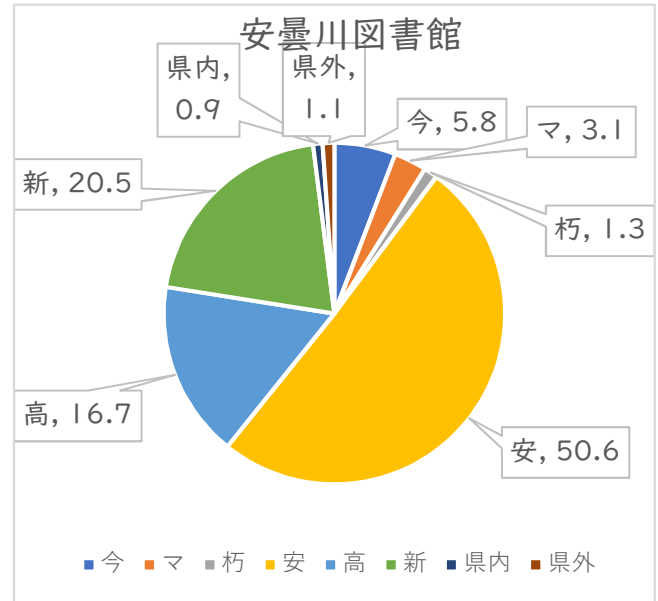
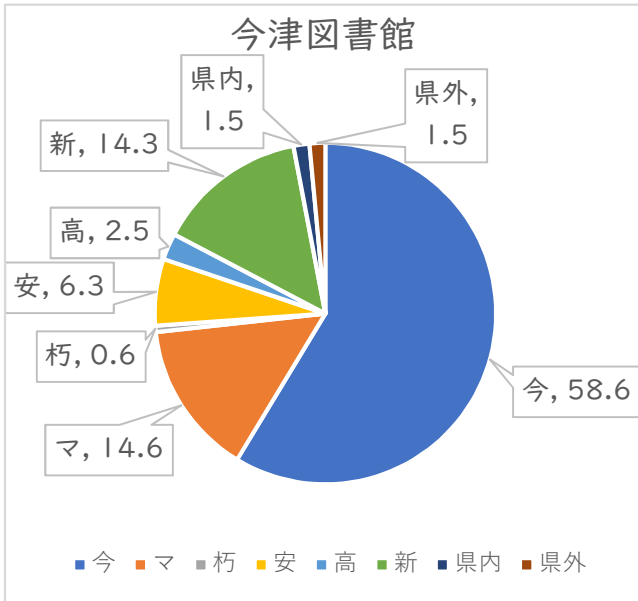


全館合計比較(H23年度、H27年度、R1年度、R3年度)

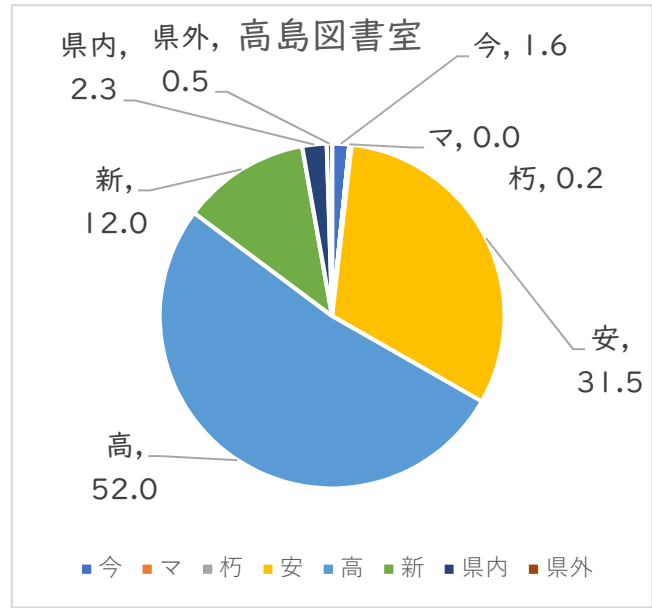
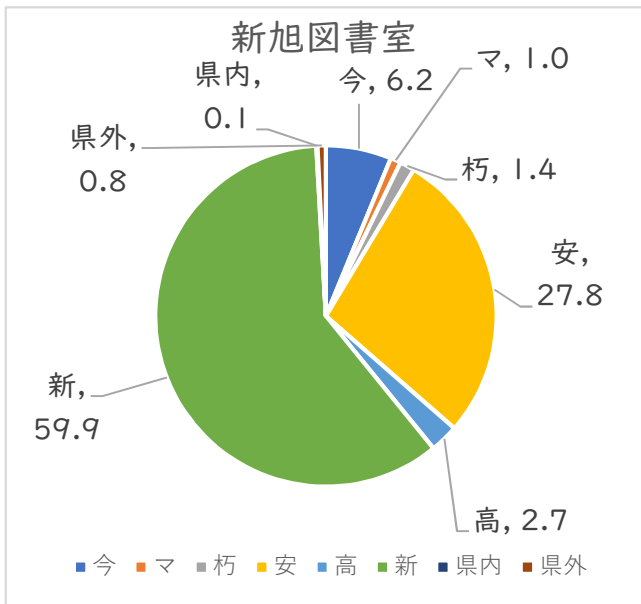


令和3年度 館別旧町村別貸出冊数割合(%)

※各館ごとの貸出冊数の内訳



令和4年12月 館別旧町村別貸出冊数割合(%)

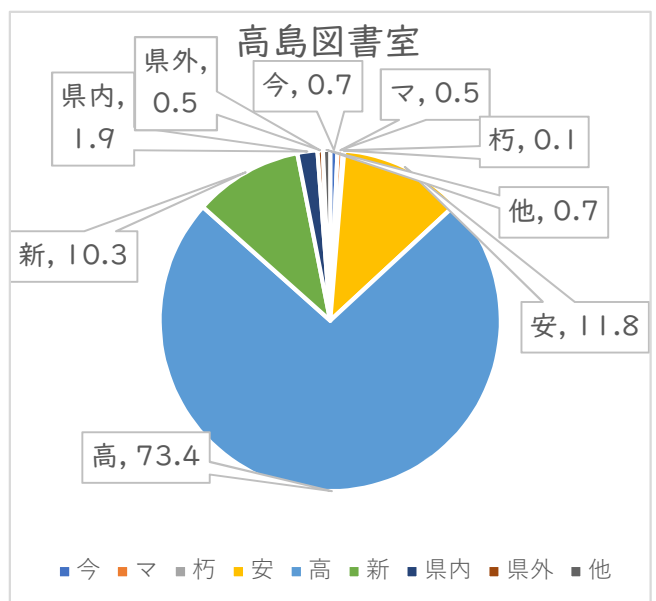
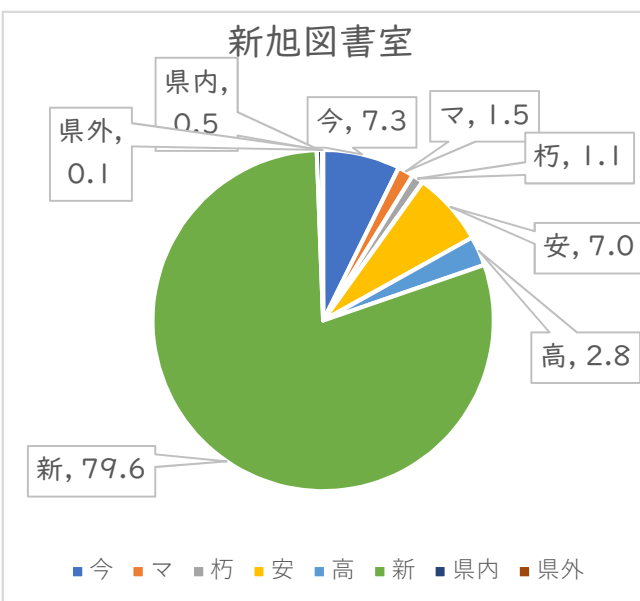
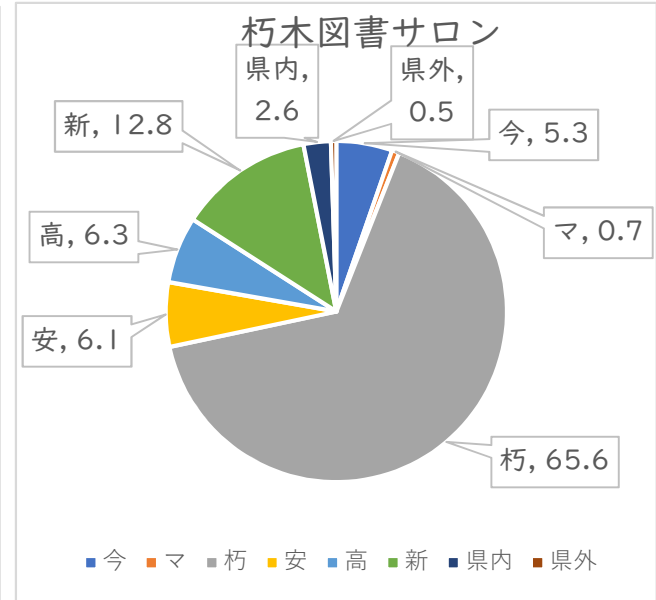
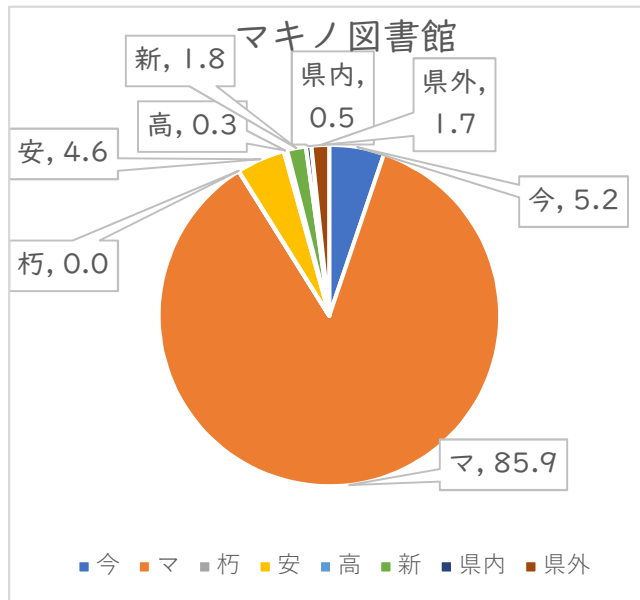
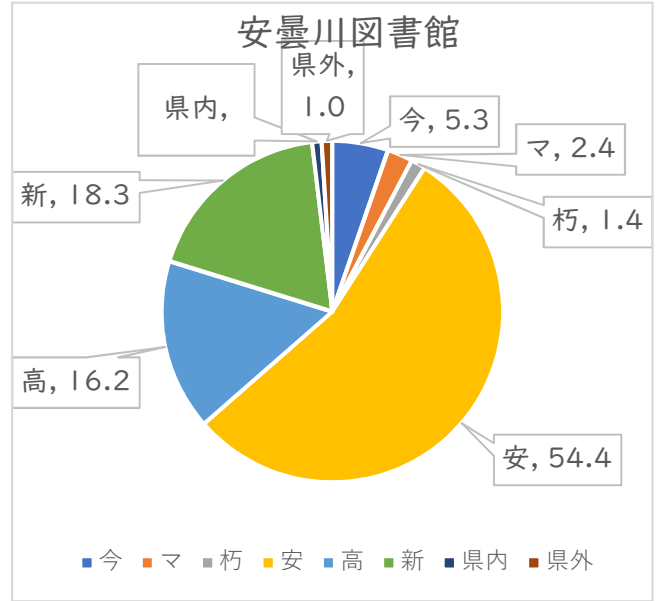
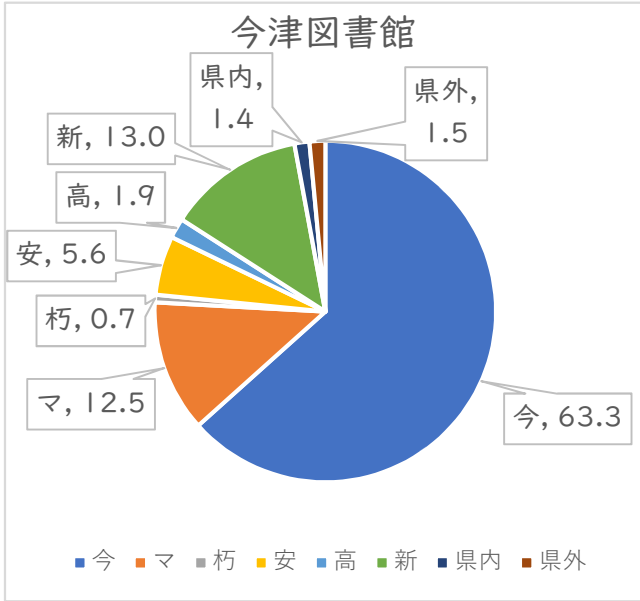


※貸出冊数の内訳

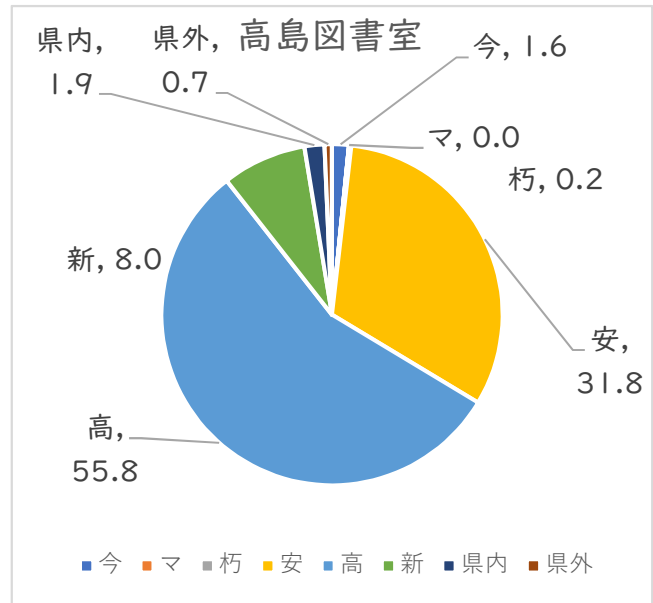
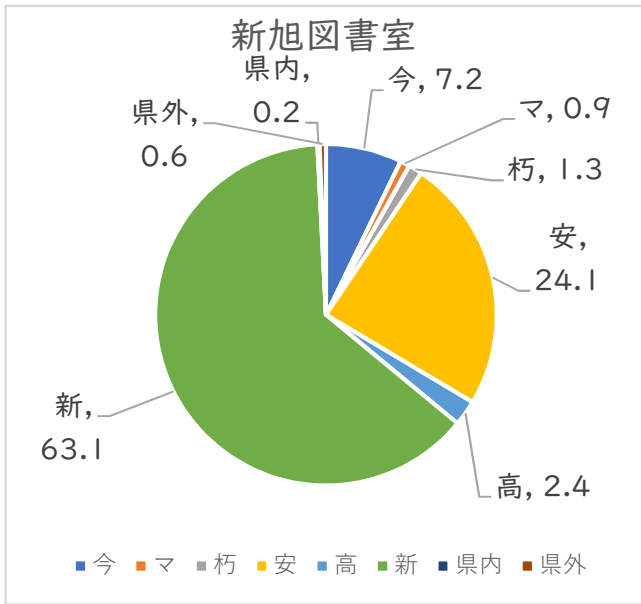
※安曇川の休館月(12月)の両サイドの図書館利用の変化に注目

令和3年度 館別旧町村別貸出人数割合(%)

※各館ごとの貸出人数(延べ)の内訳



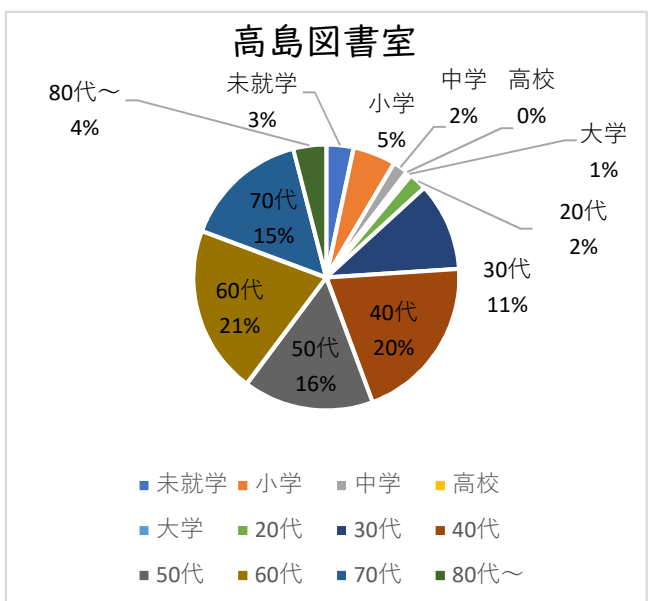
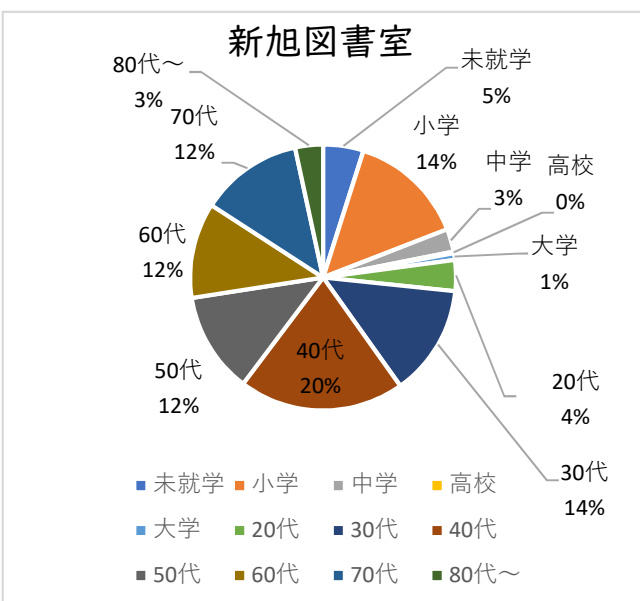
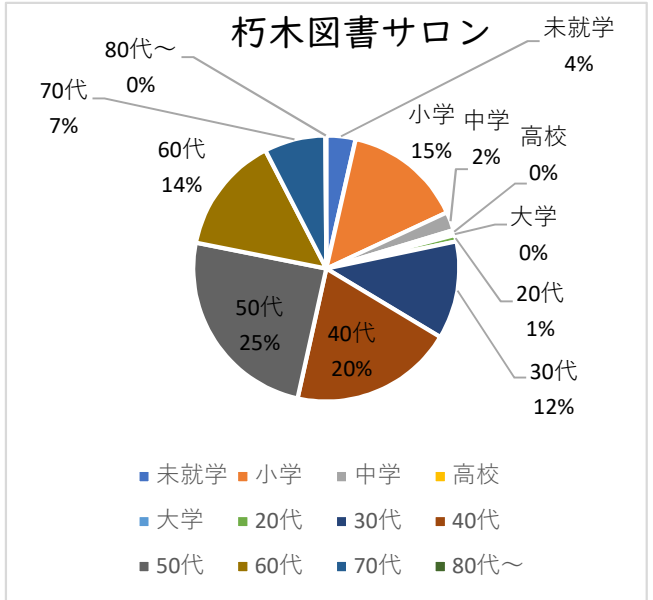
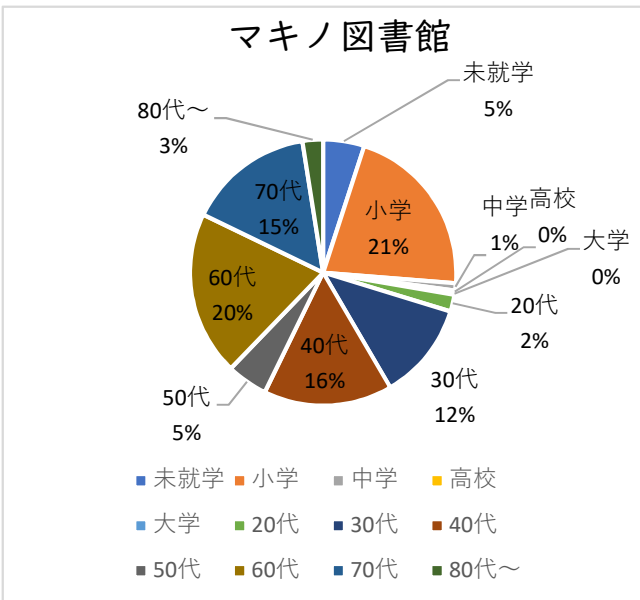
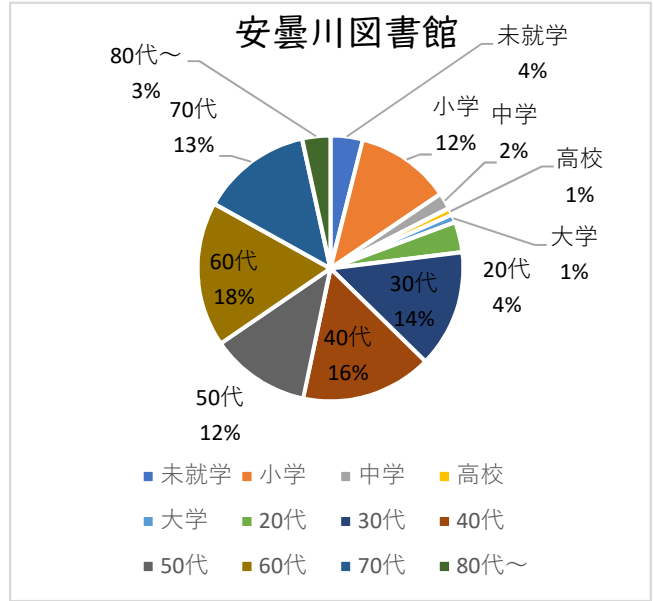
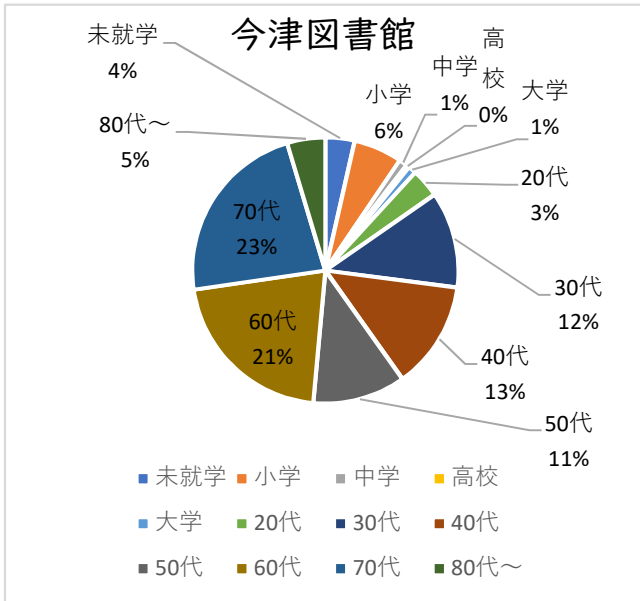
令和4年12月 館別旧町村別貸出人数割合(%)



※貸出人数の内訳

令和3年度 館別年齢別貸出冊数割合(%)

※各館ごとの貸出冊数の内訳



利用率等サービス指標 令和3年度

(参考)

	項目	数式	高島市	野洲市
1	登録率(%)	個人登録者数 ÷ 人口 31,870人 ÷ 46,687人	68.26%	
2	市民一人当たり貸出冊数	個人貸出冊数 ÷ 人口 449,500冊 ÷ 46,687人	9.63 冊	10.50 冊
3	登録者一人当たり貸出冊数	個人貸出冊数 ÷ 個人登録者数 449,500冊 ÷ 31,870人	14.10 冊	
4	利用者一人当たり貸出冊数	個人貸出冊数 ÷ 個人貸出人数 449,500冊 ÷ 94,579人	4.75 冊	
5	市民一人当たり蔵書冊数	蔵書冊数(全資料) ÷ 人口 621,701冊 ÷ 46,687人	13.32 冊	8.00 冊
6	職員一人当たり貸出冊数	貸出冊数(個人+団体) ÷ 職員数 491,185冊 ÷ 22.6人	21,734冊	42,656冊
7	市民一人当たり図書館費 (R4年度)	図書館費 ÷ 人口 80,572,000円 ÷ 46,687人	1,726円	
8	市民一人当たり資料購入費 (R4年度) 全資料	うち資料購入費 ÷ 人口 13,767,000円 ÷ 46,687人	295円	457円
9	市民一人当たり消耗品的資料費 (R4年度) 新聞、雑誌、CD等	うち消耗品的資料費 ÷ 人口 4,367,000円 ÷ 46,687人	94円	
10	図書購入平均単価(税込)	うち図書購入費 ÷ うち購入冊数 9,400,000円 ÷ 6,131冊	1,533円	1,705円
11	一冊当たり貸出コスト	図書館費 ÷ 貸出冊数(個人+団体) 80,572,000円 ÷ 491,185冊	164円	253円
12	蔵書回転率	個人貸出冊数 ÷ 蔵書冊数(全資料) 449,500冊 ÷ 621,701冊	0.72回	1.30回
13	蔵書増加率(図書) (基準年を100として)	H16年度(基準年度) ÷ R3年度 645,000冊 ÷ 585,438冊	90.8	
14	蔵書新鮮度(図書)	年間受入冊数(図書) ÷ 蔵書冊数(図書) 7,226冊 ÷ 585,438冊	0.012	
15	蔵書更新率(図書)	年間受入+年間除籍 ÷ 蔵書冊数(図書) 20,632冊 ÷ 585,438冊 7,226冊+13,406冊	3.52%	

※人口…年度末人口(令和4年3月31日)

※職員数…正職及び会計年度任用職員(非常勤職員は1,500時間を1人とする)の合計

※蔵書回転率…1点の資料が平均何回貸し出されたかを示す

※蔵書増加率…平成16年を基準として蔵書がどれくらい増加しているかを示す

※蔵書新鮮度…令和3年度に新規に受入れた図書冊数を令和3年度末の蔵書冊数で割った数値で、蔵書がどれだけ新しくなっているかを示す

※蔵書更新率(図書)…除籍された図書冊数も含めて、更新された割合を示す

蔵書点検実施結果 (令和4年度)

令和4年12月31日現在

20

館名	実施日	蔵書冊数 (冊、点)	不明本 (冊、点)	不明資料	対策
今津図書館	11/27(日) ～ 11/28(月)	190,503	1点 雑1	JTB時刻表 2021年12月号	この雑誌は書庫入れ済みのもので、不明になるとは考えにくい。これ以外にも発見できたが、正規の定位置にないものが多数あり(職員が記憶している場所から発見)書架整理をもっと綿密に行うようにする。また、館内巡回や見かけない利用者への目配りもこれまで同様行う。
マキノ図書館	12/5(月)	72,885	1点 絵本1	絵本「どうぶつ」(こぐま社)	不明本は縦横13cmと小型であり、貸出漏れの可能性もあるため、貸出を丁寧に行う・貸出処理画面の冊数と実際の冊数を確認するといった対策を実施する必要がある。
朽木図書サロン	12/6(火)	63,923	1点 雑誌1	クロワッサン 2021年6/10号	書架整理は図書だけでなく、雑誌も定期的に行うようにする。貸出や返却時には、間に挟まっていないか確認する。
安曇川図書館	11/21(月) ～ 11/22(火)	200,320	9点 一般6 児童2 雑誌1	①岡山県の歴史散歩 ②0歳からの美人メソッド ③地形と立地から読み解く「戦国の城」、④ベニシアの庭づくり⑤マリンプルーは密やかに⑥投資バカ⑦小早川秀秋⑧クイズおとぎばなし⑨Leaf 2020年2月号	・貸出の際は、貸出の処理前・処理済みの資料を分けて置く、全て処理が終わってから利用者に手渡すなど、両者を混同しないための工夫をする。 ・書架整理など、館内での作業時間を増やす。 ・書架にスペースを作って、表紙見せなどの展示をし、借りやすくする。
高島図書室	12/13(火)	55,407	5点 一般3 児童2	①調理以前の料理のギモン②USBメモリー基本&便利技③湖城は見ていた 元亀・天正の争乱④そりあそび⑤しんせつなどもだち	・貸出時には読み込み漏れがないよう貸出画面をしっかりと確認し、貸出漏れ防止に努める。 ・返本の際に棚の乱れがないか確認し、棚の整理につとめる。
新旭図書室	12/12(月)	41,869	3点 一般3 (地域資料)	①高島の山城と北陸道 ②六角氏と八日市庭 ③本当はスゴイ!滋賀の文化財	地域資料は奥の書架で人目に付きにくい場所にあるため、定期的な図書整理や巡回をするようにする。 貸出時での貸出漏れがないように、貸出冊数を確認しながら貸出処理をする。
計		624,907	20点		

※蔵書冊数は蔵書点検開始時の件数です