

## 令和5年度 第2回 高島市図書館協議会 資料

### 目次

- 高島市立図書館の利用状況(令和5年度 4月から10月まで)



来館者数(延べ)

高島市立図書館の利用状況(令和4年度)

(人)

		4月	5月	6月	7月	8月	9月	10月	合計
今津	R5年度	3,423	3,302	3,206	3,774	3,925	3,354	3,416	24,400
	R4年度	3,323	3,564	3,018	3,771	3,889	臨時休館		17,565
	前年比	103.0	92.6	106.2	100.0	100.9			138.9
マキノ	R5年度	514	448	592	637	730	528	518	3,967
	R4年度	475	508	556	645	628	686	808	4,306
	前年比	108.2	88.1	106.4	98.7	116.2	76.9	64.1	92.1
朽木	R5年度	393	344	337	447	546	360	371	2,798
	R4年度	331	366	386	430	381	382	399	2,675
	前年比	118.7	93.9	87.3	103.9	143.3	94.2	92.9	104.5
安曇川	R5年度	3,089	2,974	3,142	3,589	4,211	3,362	2,979	23,346
	R4年度	2,797	2,880	2,922	4,057	3,942	3,898	3,990	24,486
	前年比	110.4	103.2	107.5	88.4	106.8	86.2	74.6	95.3
高島	R5年度	608	542	553	624	692	662	647	4,328
	R4年度	574	526	561	714	835	602	728	4,540
	前年比	105.9	103.0	98.5	87.3	82.8	109.9	88.8	95.3
新旭	R5年度	1,029	957	1,097	1,308	1,245	1,063	939	7,638
	R4年度	843	772	947	1,010	970	1,118	1,197	6,857
	前年比	122.0	123.9	115.8	129.5	128.3	95.0	78.4	111.3
総合計	R5年度	9,056	8,567	8,927	10,379	11,349	9,329	8,870	66,477
	R4年度	8,343	8,616	8,390	10,627	10,645	6,686	7,122	60,429
	前年比	108.5	99.4	106.4	97.6	106.6	139.5	124.5	110.0

## 貸出冊数(冊)

		4月	5月	6月	7月	8月	9月	10月	合計
今津	R5年度	14,307	14,419	13,815	15,210	15,076	14,034	14,134	100,995
	R4年度	13,313	14,762	12,686	15,654	14,428	583	941	72,367
	前年比	107.4	97.6	108.8	97.1	104.4	2407.2	1502.0	139.5
							今津LED工事のため休館		
マキノ	R5年度	2,435	3,221	3,771	3,968	2,989	2,916	3,419	22,719
	R4年度	2,544	2,877	3,520	4,155	2,660	3,925	4,365	24,046
	前年比	95.7	111.9	107.1	95.4	112.3	74.2	78.3	94.4
朽木	R5年度	1,962	3,141	2,865	2,138	1,845	2,843	2,765	17,559
	R4年度	2,372	2,284	2,711	2,156	1,654	2,656	2,557	16,390
	前年比	82.7	137.5	105.6	99.1	111.5	107.0	108.1	107.1
安曇川	R5年度	15,592	15,603	16,388	17,995	18,248	16,907	15,532	116,265
	R3年度	15,189	16,524	15,662	17,964	16,341	21,118	21,646	124,444
	前年比	102.6	94.4	104.6	100.1	111.6	80.0	71.7	93.4
高島	R5年度	2,327	2,174	2,003	1,993	2,095	2,526	2,128	15,246
	R4年度	2,131	2,441	1,911	2,345	2,262	2,134	2,442	15,666
	前年比	109.1	89.0	104.8	84.9	92.6	118.3	87.1	97.3
新旭	R5年度	3,791	3,547	3,691	5,793	3,980	3,758	3,980	28,540
	R4年度	2,851	2,947	3,470	5,079	3,518	4,464	5,242	27,571
	前年比	132.9	120.3	106.3	114.0	113.1	84.1	75.9	103.5
総合計	R5年度	40,414	42,105	42,533	47,097	44,233	42,984	41,958	301,324
	R4年度	38,400	41,835	39,960	47,353	40,863	34,880	37,193	280,484
	前年比	105.2	100.6	106.4	99.4	108.2	123.2	112.8	107.4

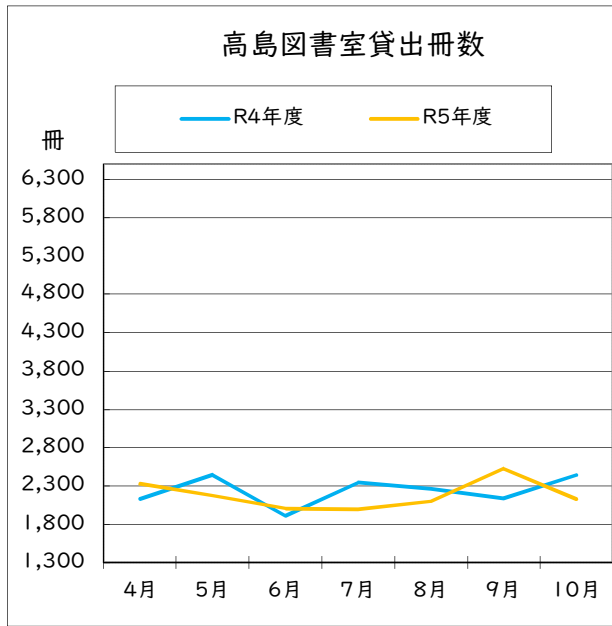
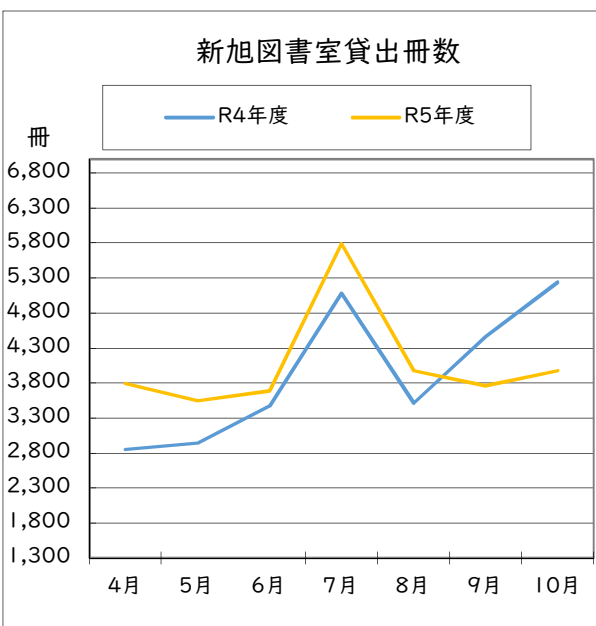
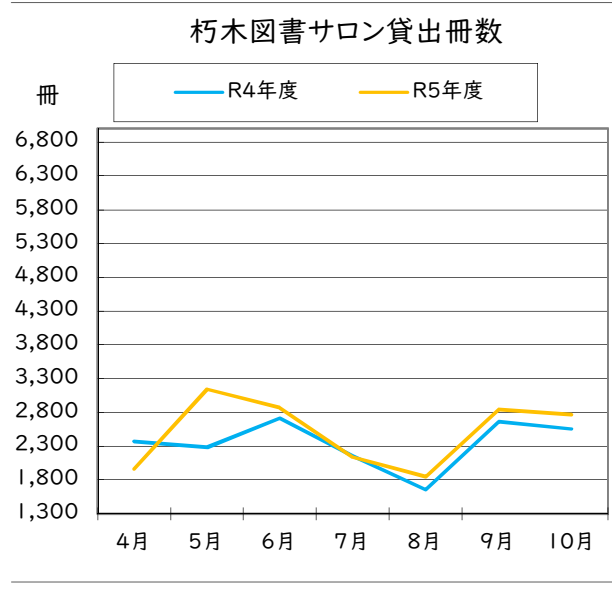
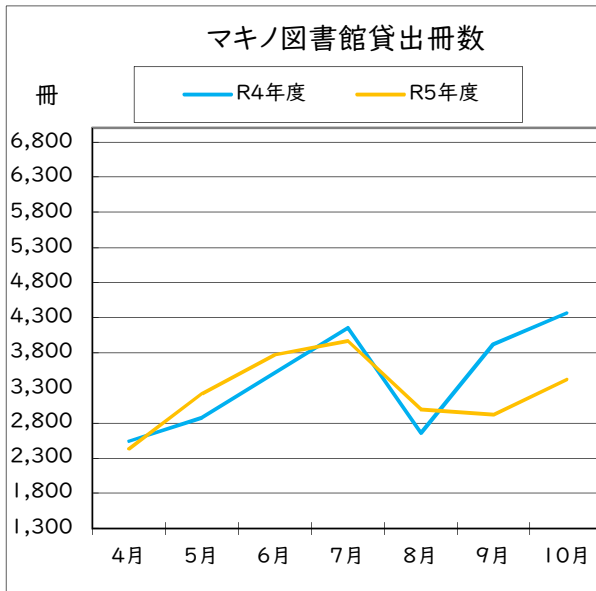
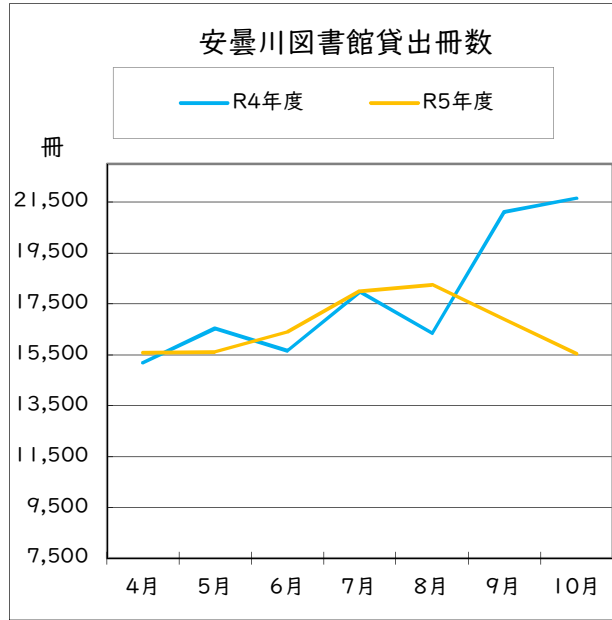
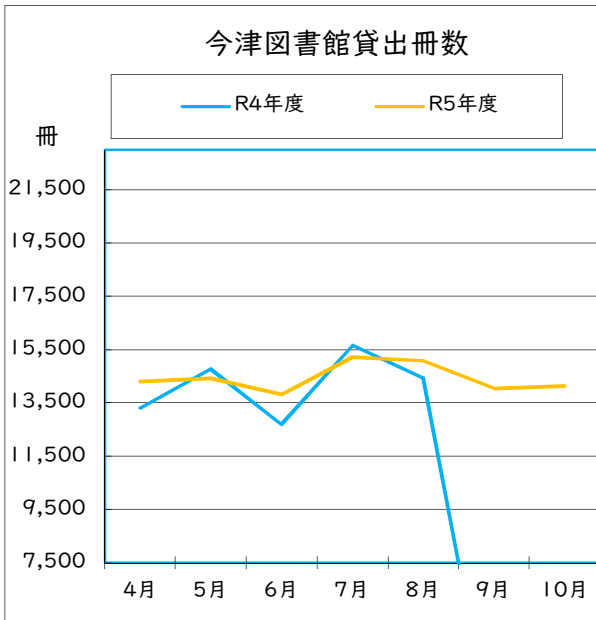
## 貸出延人数(人)

		4月	5月	6月	7月	8月	9月	10月	合計
今津	R5年度	3,203	3,207	3,055	3,394	3,204	3,211	3,089	22,363
	R4年度	3,116	3,369	2,906	3,366	3,111	172	202	16,242
	前年比	102.7	95.1	105.1	100.8	102.9	1866.8	1529.2	137.6
							今津LED工事のため休館		
マキノ	R5年度	524	535	635	663	581	520	549	4,007
	R4年度	507	547	584	675	505	712	823	4,353
	前年比	103.3	97.8	108.7	98.2	115.0	73.0	66.7	92.0
朽木	R5年度	377	503	461	450	401	469	469	3,130
	R4年度	400	420	437	410	335	489	385	2,876
	前年比	94.2	119.7	105.4	109.7	119.7	95.9	121.8	108.8
安曇川	R5年度	2,787	2,918	3,006	3,246	3,298	3,051	2,909	21,215
	R4年度	2,814	3,061	2,968	3,333	3,048	3,782	4,053	23,059
	前年比	99.0	95.3	101.2	97.3	108.2	80.6	71.7	92.0
高島	R5年度	553	474	468	498	494	524	480	3,491
	R4年度	434	443	415	531	509	481	535	3,348
	前年比	127.4	106.9	112.7	93.7	97.0	108.9	89.7	104.2
新旭	R5年度	827	721	811	1,097	841	794	807	5,898
	R4年度	655	633	696	1,021	758	986	1,026	5,775
	前年比	126.2	113.9	116.5	107.4	110.9	80.5	78.6	102.1
総合計	R5年度	8,271	8,358	8,436	9,348	8,819	8,569	8,303	60,104
	R4年度	7,926	8,473	8,006	9,336	8,266	6,622	7,024	55,653
	前年比	104.3	98.6	105.3	100.1	106.6	129.4	118.2	107.9

予約件数

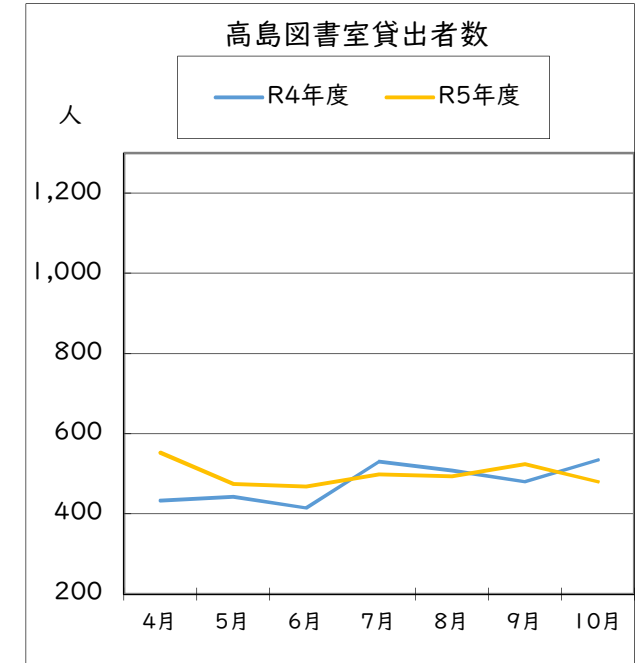
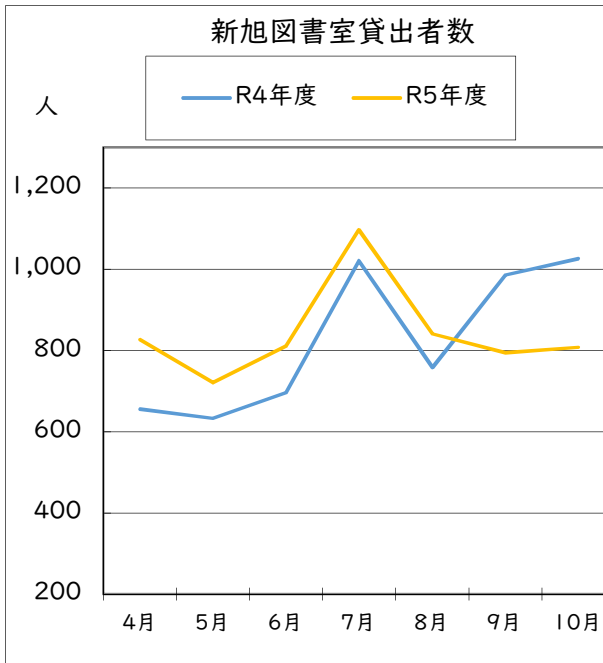
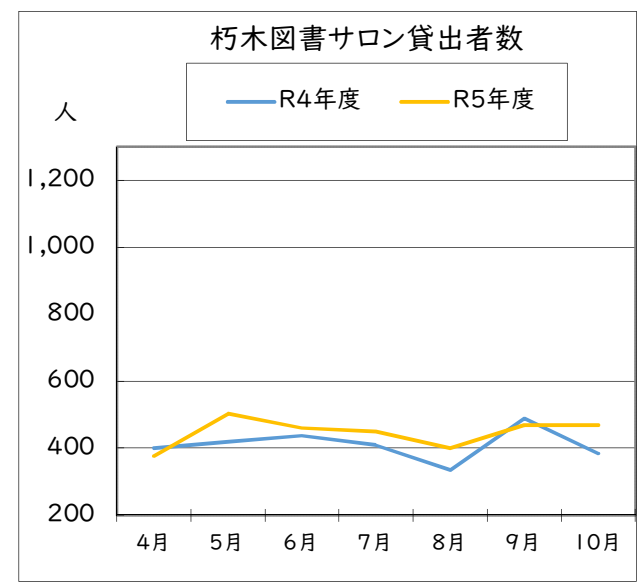
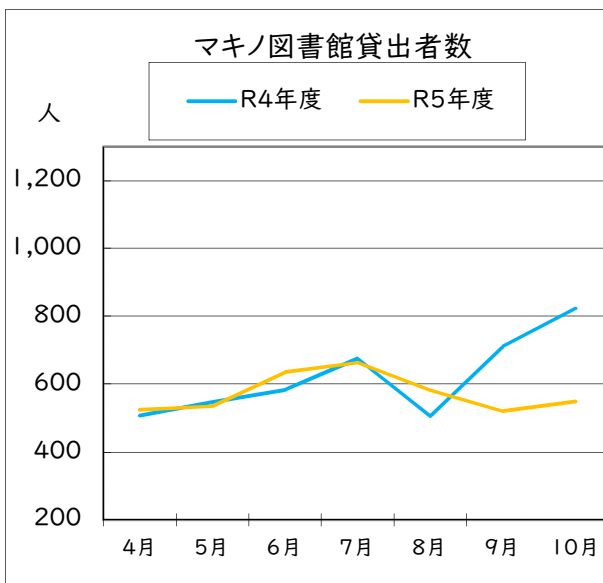
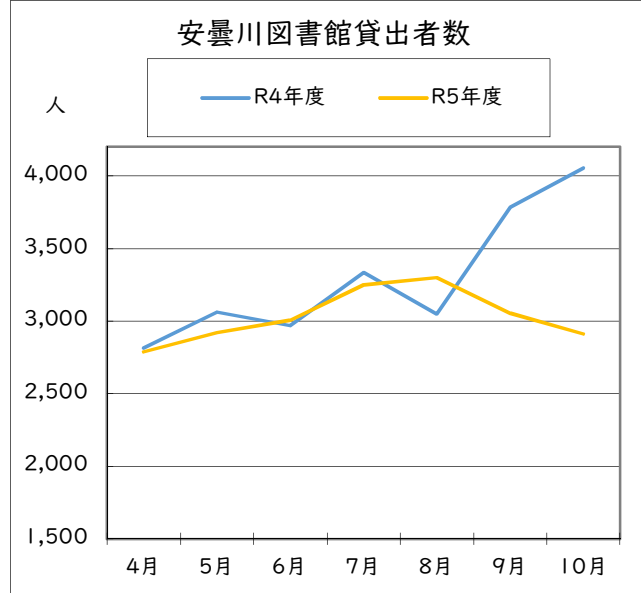
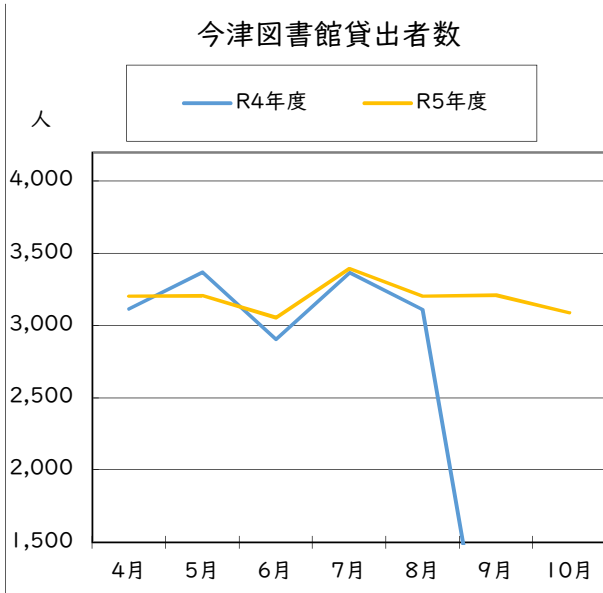
		4月	5月	6月	7月	8月	9月	10月	合計
今津	R5年度	608	662	759	812	568	838	824	5,071
	R4年度	688	890	670	720	616	87	73	3,744
	前年比	88.3	74.3	113.2	112.7	92.2	963.2	1128.7	135.4
							今津LED工事のため休館		
マキノ	R5年度	214	155	224	215	186	236	199	1,429
	R4年度	189	193	164	179	185	265	347	1,522
	前年比	113.2	80.3	136.5	120.1	100.5	89.0	57.3	93.8
朽木	R5年度	201	182	211	150	152	253	208	1,357
	R4年度	234	213	253	140	189	251	230	1,510
	前年比	85.8	85.4	83.3	107.1	80.4	100.7	90.4	89.8
安曇川	R5年度	671	597	653	622	583	521	607	4,254
	R4年度	583	576	635	632	469	688	715	4,298
	前年比	115.0	103.6	102.8	98.4	124.3	75.7	84.8	98.9
高島	R5年度	215	203	213	228	197	233	189	1,478
	R4年度	153	129	149	202	137	177	258	1,205
	前年比	140.5	157.3	142.9	112.8	143.7	131.6	73.2	122.6
新旭	R5年度	376	293	208	186	239	264	264	1,830
	R4年度	159	193	174	181	169	334	383	1,593
	前年比	236.4	151.8	119.5	102.7	141.4	79.0	68.9	114.8
Web	R5年度	2,024	1,782	1,920	1,925	1,920	1,841	1,984	13,396
	R4年度	1,726	2,066	1,818	2,309	1,988	1,608	1,569	13,084
	前年比	117.2	86.2	105.6	83.3	96.5	114.4	126.4	102.3
総合計	R5年度	4,309	3,874	4,188	4,138	3,845	4,186	4,275	28,815
	R4年度	3,732	4,260	3,863	4,363	3,753	3,410	3,575	26,956
	前年比	115.4	90.9	108.4	94.8	102.4	122.7	119.5	106.8

## 貸出冊数比較(R4年度、R5年度)



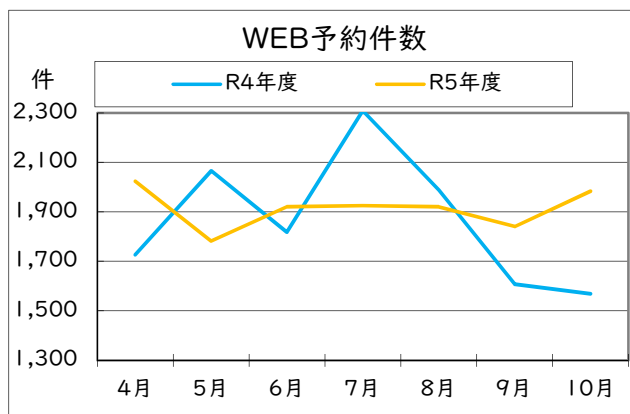
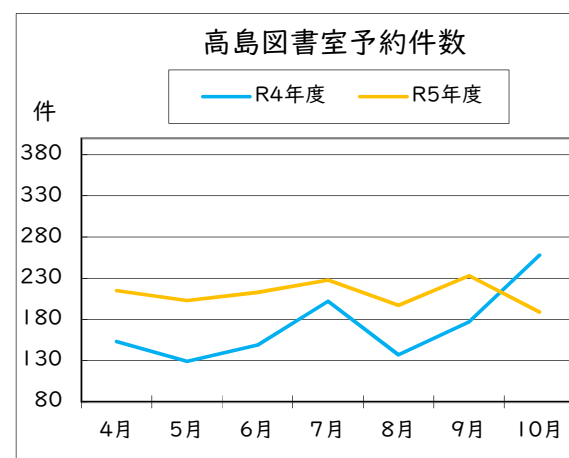
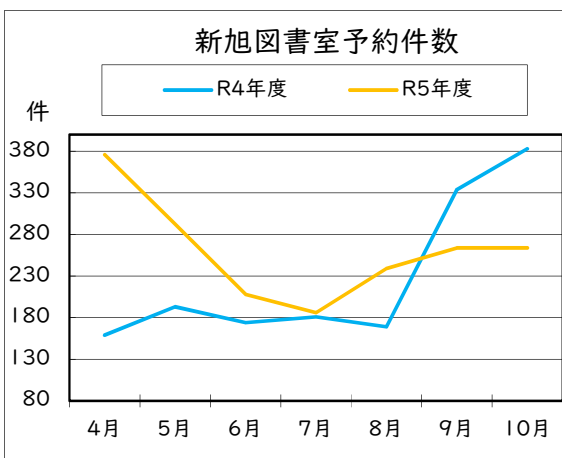
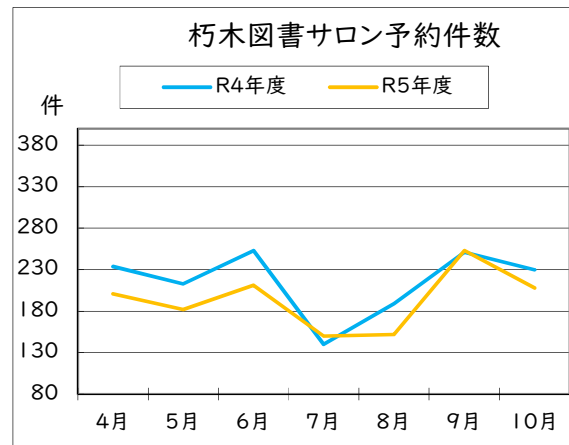
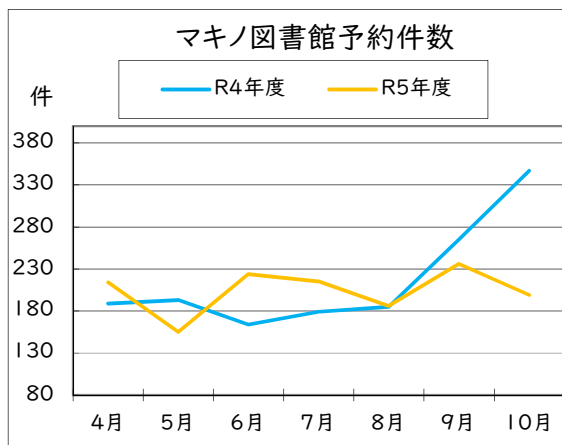
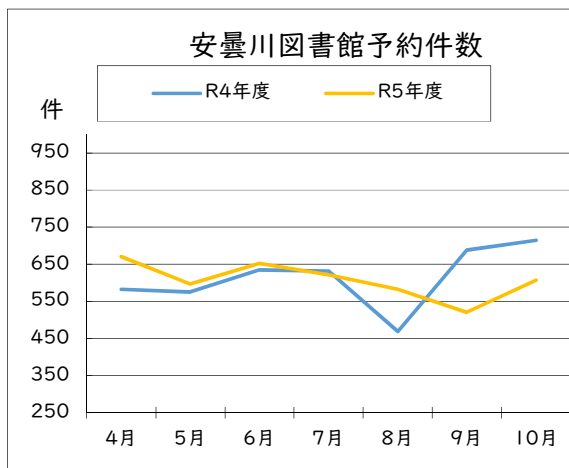
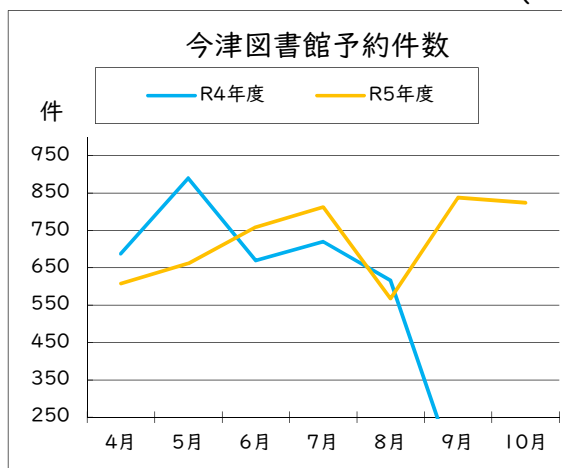
※照明LED化工事に伴う臨時休館…今津図書館(令和4年9月~11月まで)、安曇川図書館(令和4年12月~令和5年2月まで)

## 貸出者数比較(R4年度、R5年度)



※照明LED化工事に伴う臨時休館・・・今津図書館(令和4年9月～11月まで)、安曇川図書館(令和4年12月～令和5年2月まで)

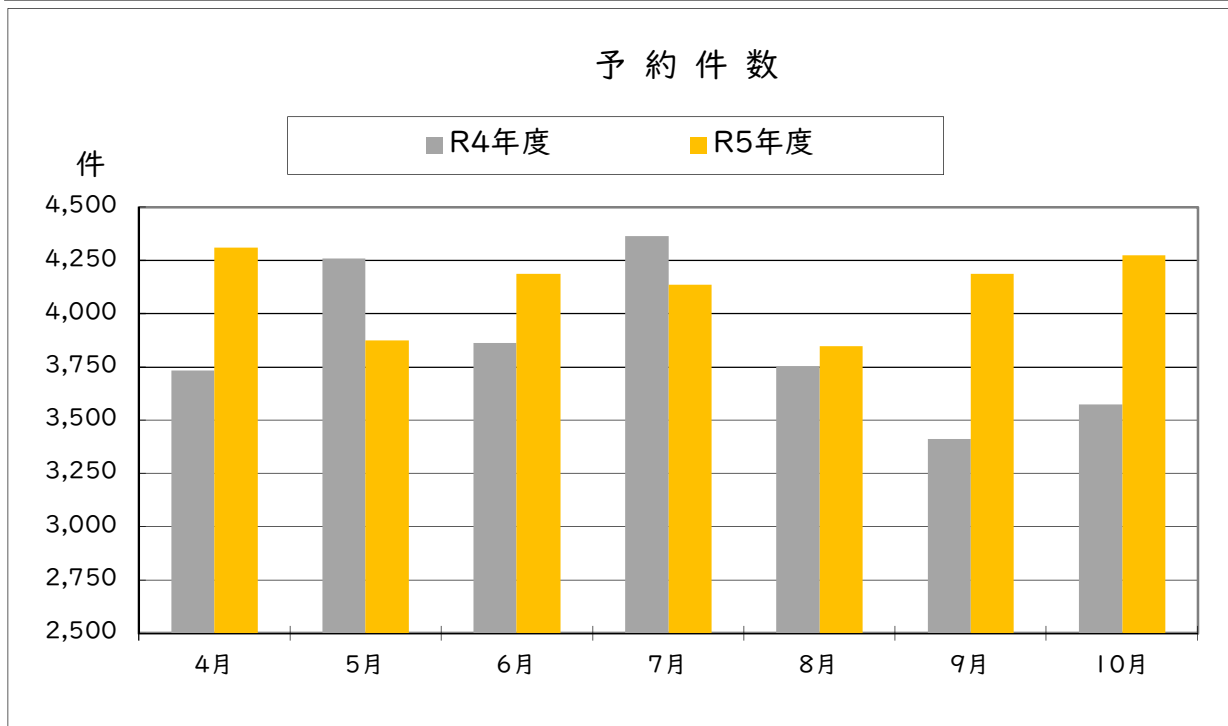
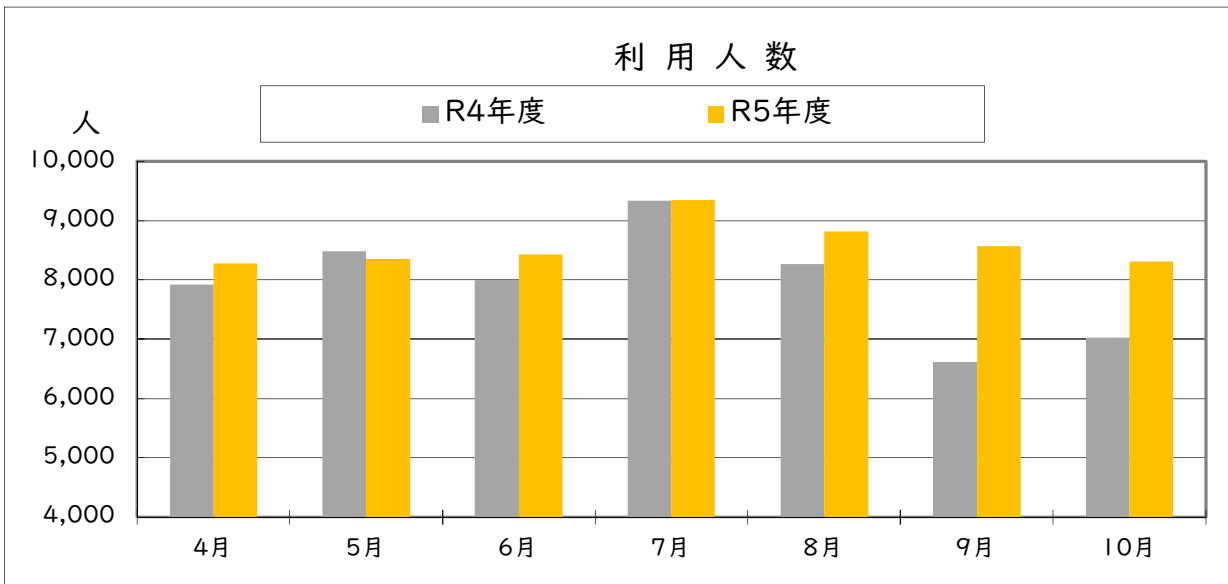
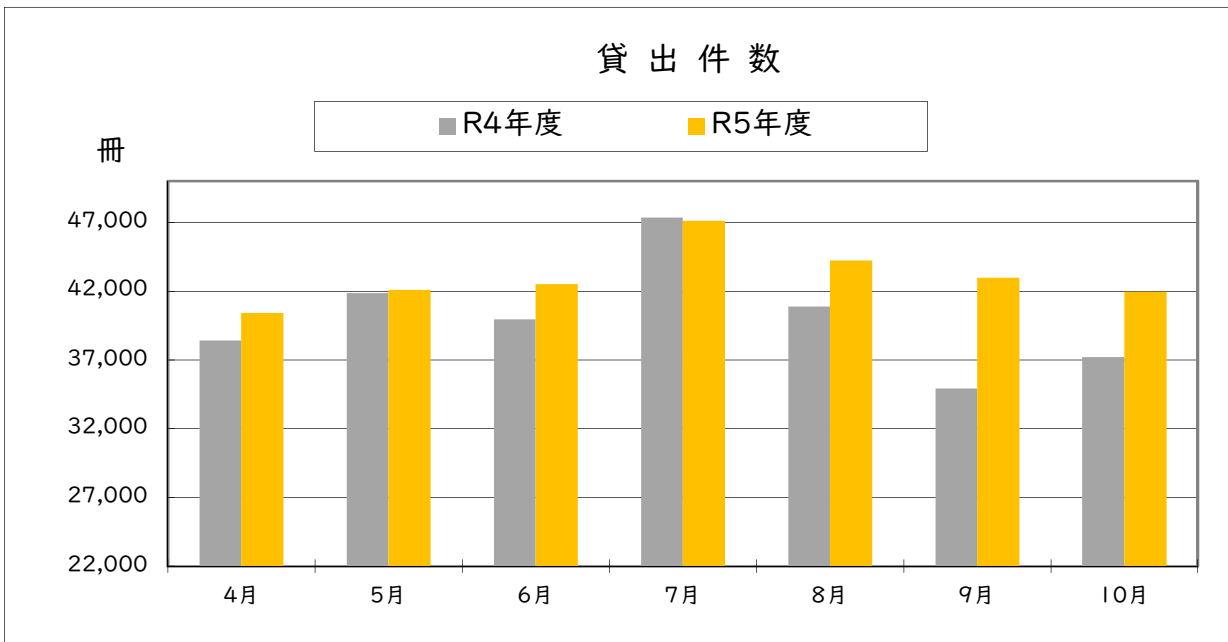
## 予約件数比較(R4年度、R5年度)



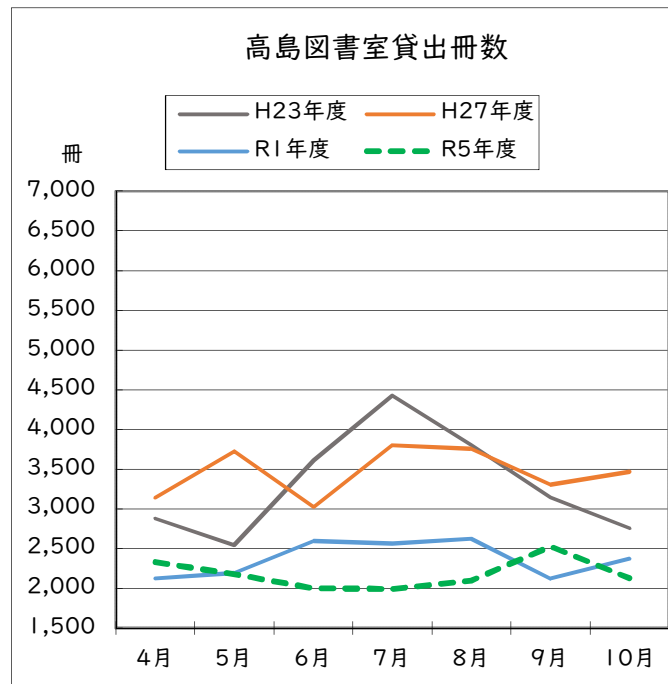
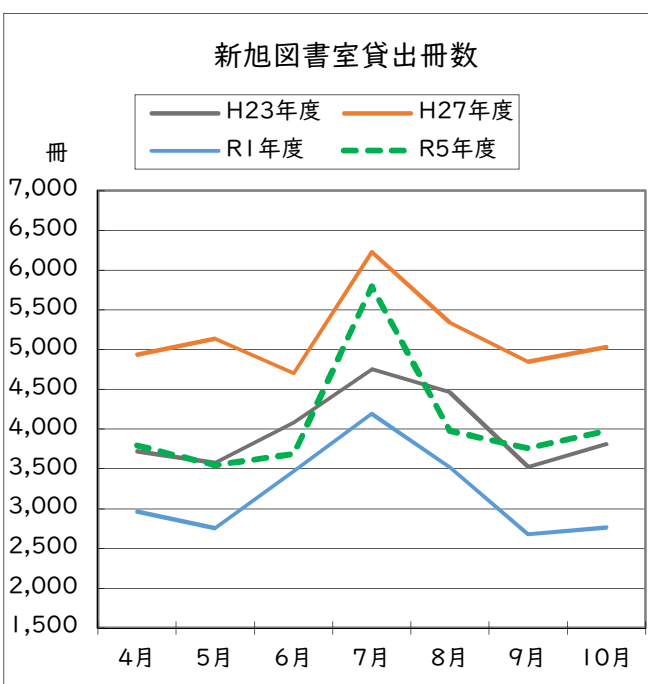
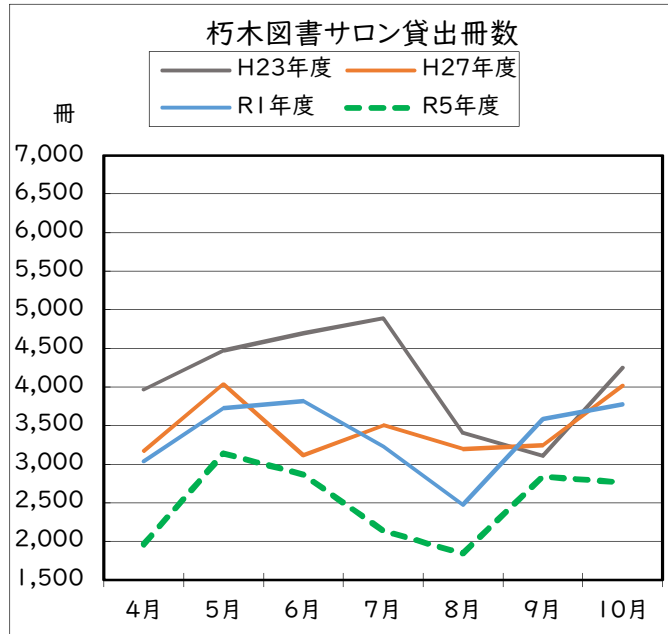
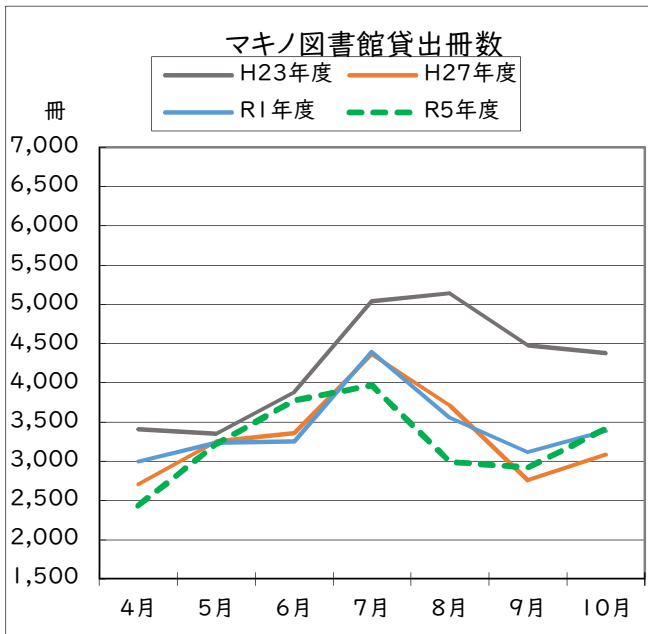
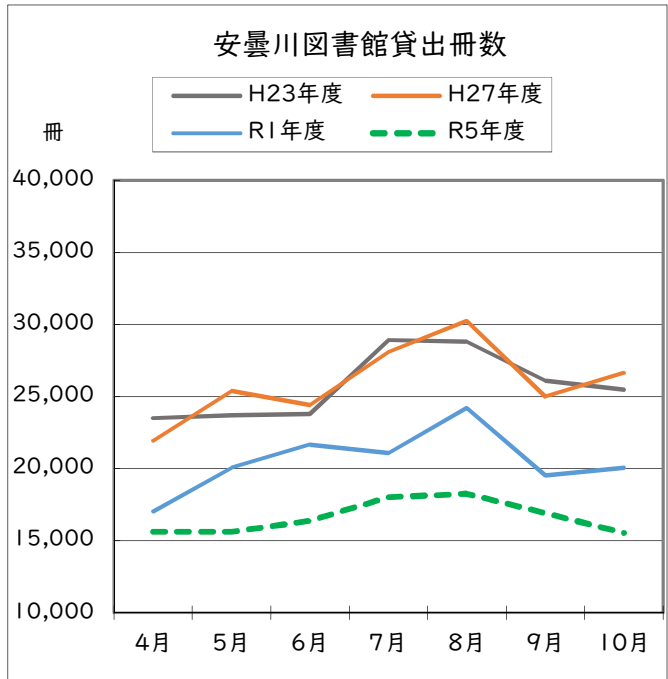
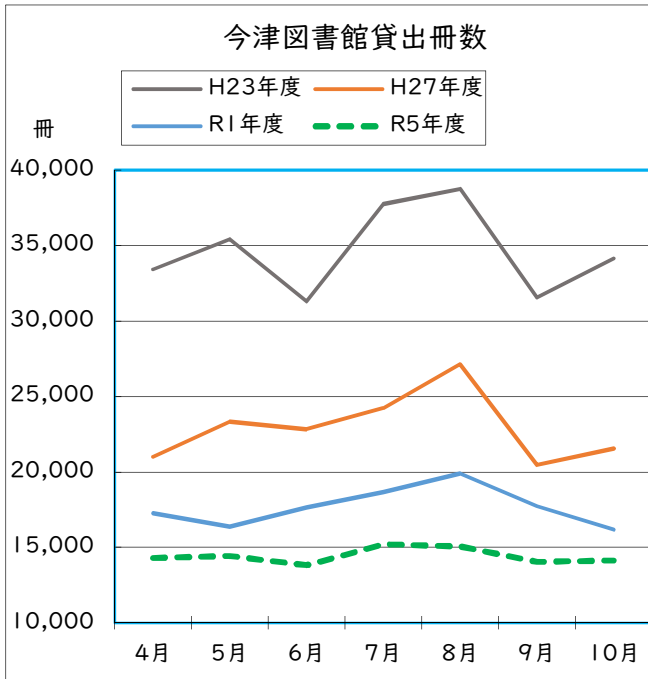
※照明LED化工事に伴う臨時休館・・・今津図書館（令和4年9月～11月まで）、安曇川図書館（令和4年12月～令和5年2月まで）



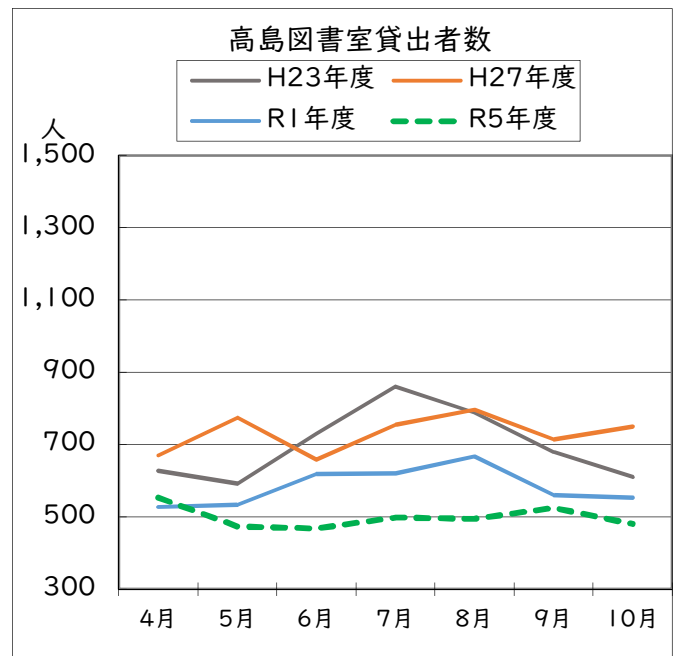
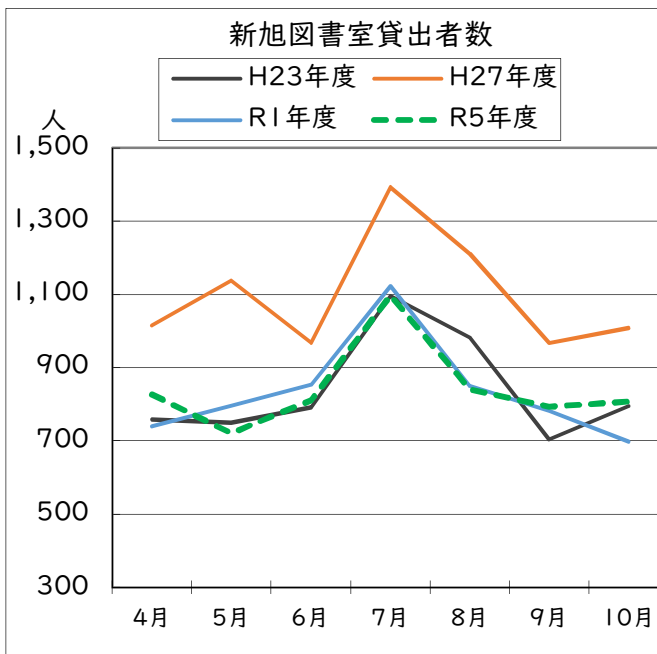
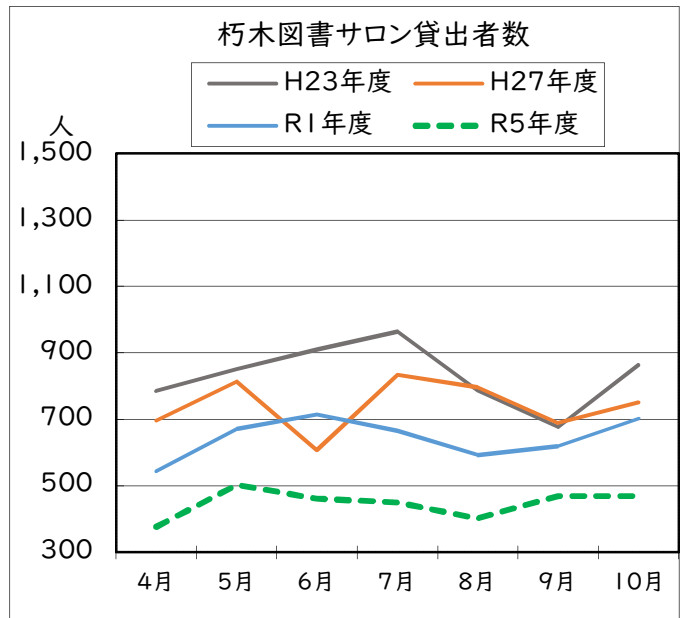
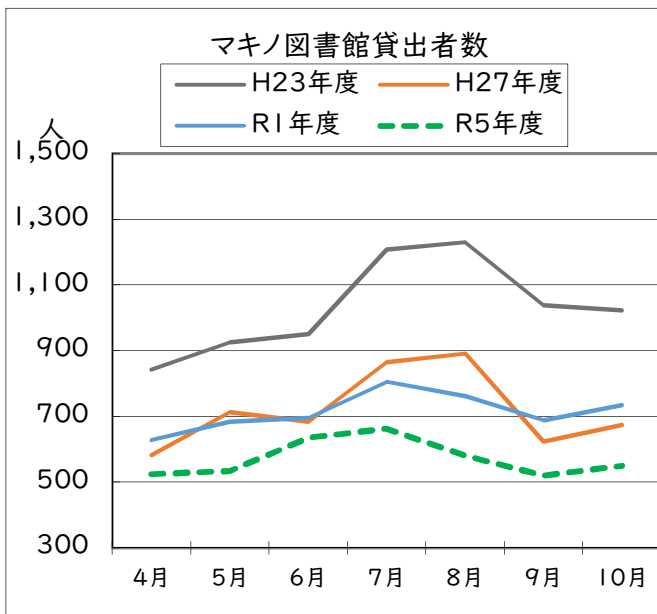
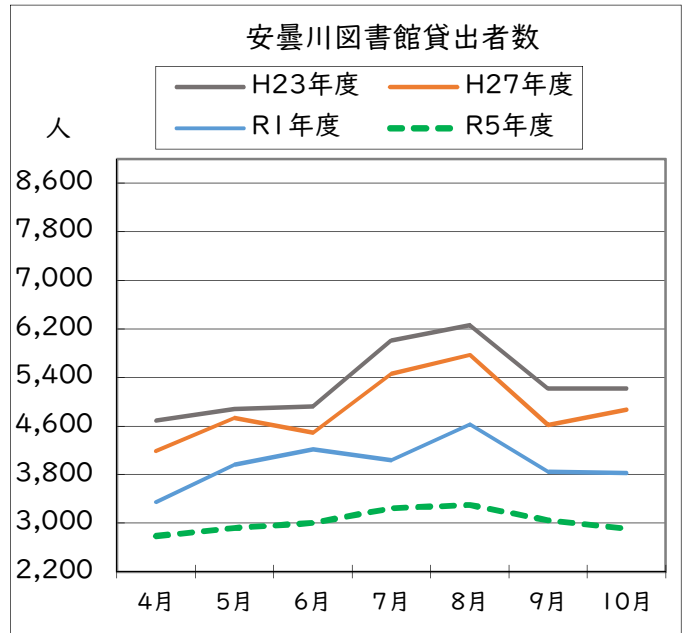
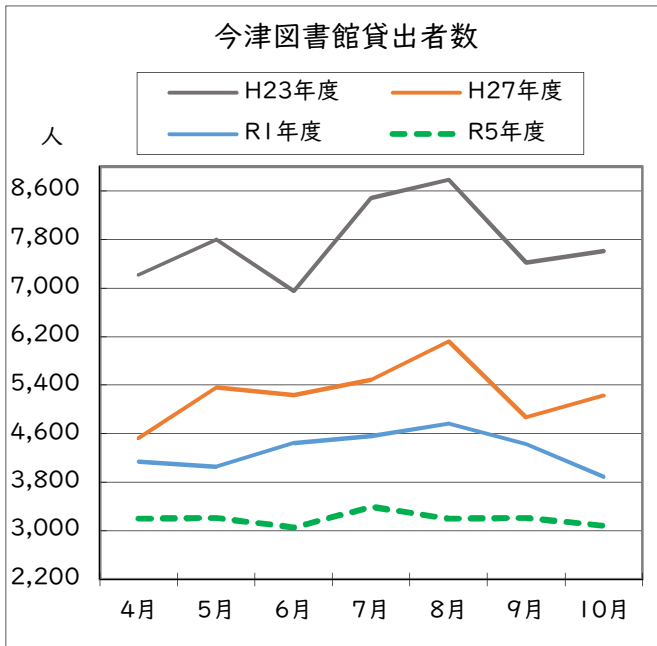
## 全館合計比較(R4年度、R5年度)



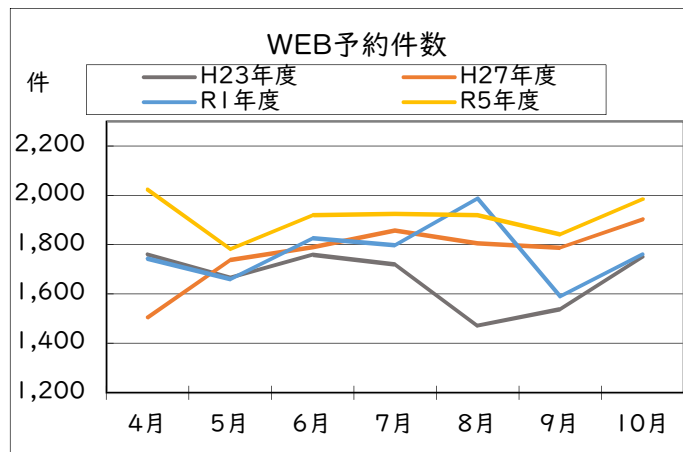
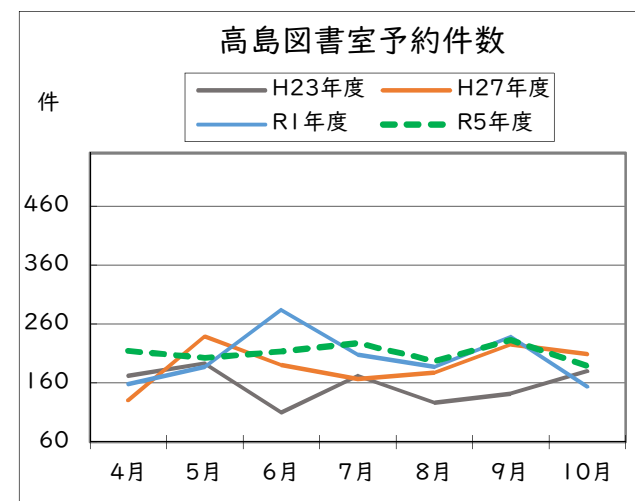
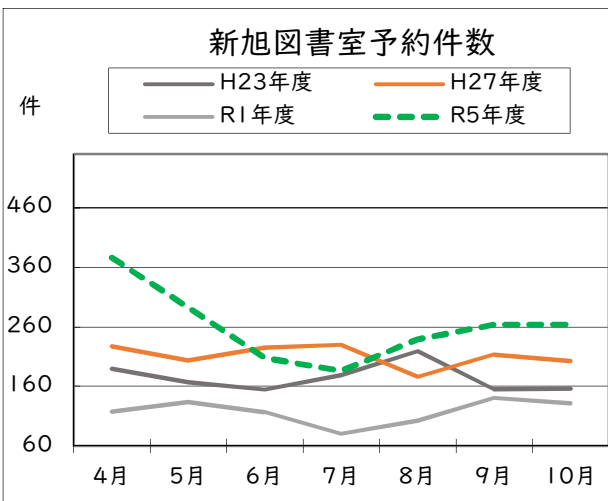
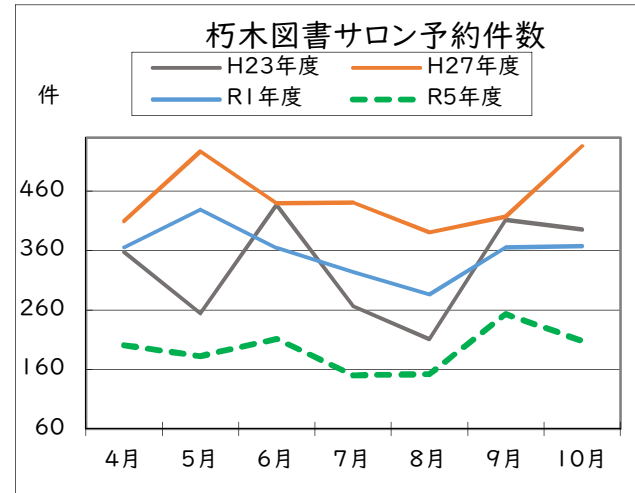
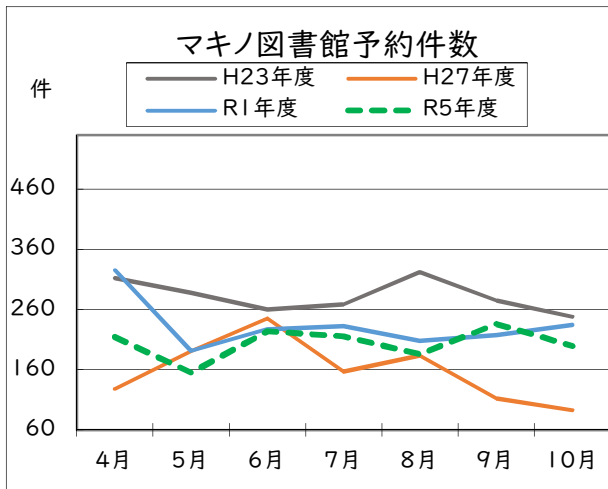
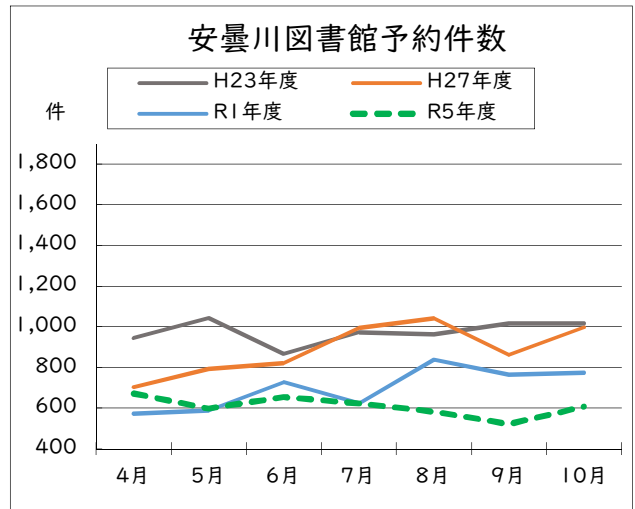
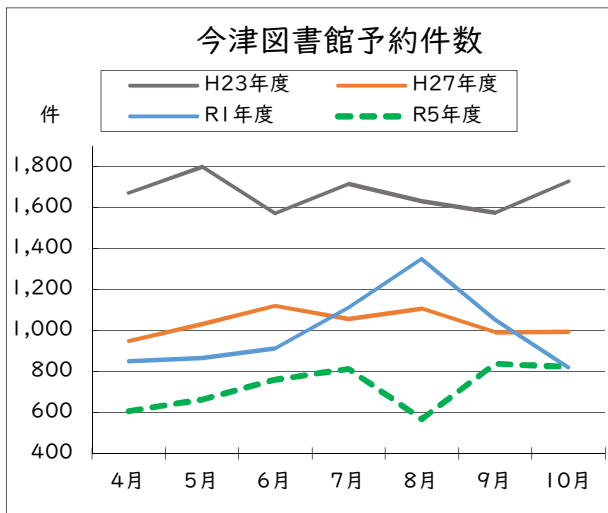
# 貸出冊数比較(H23年度,H27年度,R1年度,R5年度)



# 貸出者数比較(H23年度,H27年度,R1年度,R5年度)



# 予約件数比較(H23年度,H27年度,R1年度,R5年度)



# 全館合計比較(H23年度,H27年度,R1年度,R5年度)

