

## 令和4年度 第2回 高島市図書館協議会 資料

### 目次

- 高島市立図書館の利用状況（令和4年度10月まで）・・・・・・・・・・1～5
- 高島市立図書館の利用状況 前年度との比較・・・・・・・・・・6～9
- 高島市立図書館の利用状況 平成23,27,令和1,3年度の比較・・10～13

## 令和4年度 利用統計(団体含)

### 貸出冊数(冊)

		4月	5月	6月	7月	8月	9月	10月	合計
今津	R4年度	13,313	14,762	12,686	15,654	14,428	583	941	72,367
	R3年度	14,754	16,081	13,854	15,910	17,036	12,975	12,301	102,911
	前年比	90.2	91.7	91.5	98.3	84.6	4.4	7.6	70.3
マキノ	R4年度	2,544	2,877	3,520	4,155	2,660	3,925	4,365	24,046
	R3年度	2,611	2,799	3,365	4,453	3,489	2,558	3,892	23,167
	前年比	97.4	102.7	104.6	93.3	76.2	153.4	112.1	103.7
朽木	R4年度	2,372	2,284	2,711	2,156	1,654	2,656	2,557	16,390
	R3年度	2,560	2,778	2,322	2,181	2,257	2,048	2,111	16,257
	前年比	92.6	82.2	116.7	98.8	73.2	129.6	121.1	100.8
安曇川	R4年度	15,189	16,524	15,662	17,964	16,341	21,118	21,646	124,444
	R3年度	15,361	17,339	17,045	18,196	17,745	16,303	16,588	118,577
	前年比	98.8	95.2	91.8	98.7	92.0	129.5	130.4	104.9
高島	R4年度	2,131	2,441	1,911	2,345	2,262	2,134	2,442	15,666
	R3年度	1,983	2,565	2,306	2,573	2,583	1,758	1,905	15,673
	前年比	107.4	95.1	82.8	91.1	87.5	121.3	128.1	99.9
新旭	R4年度	2,851	2,947	3,470	5,079	3,518	4,464	5,242	27,571
	R3年度	2,901	3,299	2,978	4,004	4,175	3,638	3,096	24,091
	前年比	98.2	89.3	116.5	126.8	84.2	122.7	169.3	114.4
総合計	R4年度	38,400	41,835	39,960	47,353	40,863	34,880	37,193	280,484
	R3年度	40,170	44,861	41,870	47,317	47,285	39,280	39,893	300,676
	前年比	95.5	93.2	95.4	100.0	86.4	88.7	93.2	93.2

### 貸出延人数(人)

		4月	5月	6月	7月	8月	9月	10月	合計
今津	R4年度	3,116	3,369	2,906	3,366	3,111	172	202	16,242
	R3年度	3,311	3,465	3,223	3,513	3,798	2,941	2,776	23,027
	前年比	94.1	97.2	90.1	95.8	81.9	5.8	7.2	70.5
マキノ	R4年度	507	547	584	675	505	712	823	4,353
	R3年度	487	511	563	686	617	498	541	3,903
	前年比	104.1	107.0	103.7	98.3	81.8	142.9	152.1	111.5
朽木	R4年度	400	420	437	410	335	489	385	2,876
	R3年度	342	459	376	403	448	350	358	2,736
	前年比	116.9	91.5	116.2	101.7	74.7	139.7	107.5	105.1
安曇川	R4年度	2,814	3,061	2,968	3,333	3,048	3,782	4,053	23,059
	R3年度	2,768	3,061	3,102	3,294	3,162	2,845	3,052	21,284
	前年比	101.6	100.0	95.6	101.1	96.3	132.9	132.7	108.3
高島	R4年度	434	443	415	531	509	481	535	3,348
	R3年度	432	510	444	523	544	406	417	3,276
	前年比	100.4	86.8	93.4	101.5	93.5	118.4	128.2	102.1
新旭	R4年度	655	633	696	1,021	758	986	1,026	5,775
	R3年度	641	703	664	799	851	742	642	5,042
	前年比	102.1	90.0	104.8	127.7	89.0	132.8	159.8	114.5
総合計	R4年度	7,926	8,473	8,006	9,336	8,266	6,622	7,024	55,653
	R3年度	7,981	8,709	8,372	9,218	9,420	7,782	7,786	59,268
	前年比	99.3	97.2	95.6	101.2	87.7	85.0	90.2	93.9

## 令和4年度 利用統計(団体含)

### 予約件数

		4月	5月	6月	7月	8月	9月	10月	合計
今津	R4年度	688	890	670	720	616	87	73	3,744
	R3年度	760	859	799	885	772	623	765	5,463
	前年比	90.5	103.6	83.8	81.3	79.7	13.9	9.5	68.5
マキノ	R4年度	189	193	164	179	185	265	347	1,522
	R3年度	147	170	174	155	114	192	168	1,120
	前年比	128.5	113.5	94.2	115.4	162.2	138.0	206.5	135.8
朽木	R4年度	234	213	253	140	189	251	230	1,510
	R3年度	196	192	167	161	180	179	181	1,256
	前年比	119.3	110.9	151.4	86.9	105.0	140.2	127.0	120.2
安曇川	R4年度	583	576	635	632	469	688	715	4,298
	R3年度	450	557	629	522	535	634	852	4,179
	前年比	129.5	103.4	100.9	121.0	87.6	108.5	83.9	102.8
高島	R4年度	153	129	149	202	137	177	258	1,205
	R3年度	198	208	203	195	172	186	203	1,365
	前年比	77.2	62.0	72.9	103.5	79.6	95.1	127.0	88.2
新旭	R4年度	159	193	174	181	169	334	383	1,593
	R3年度	105	166	139	174	148	283	224	1,239
	前年比	151.4	116.2	125.1	104.0	114.1	118.0	170.9	128.5
Web	R4年度	1,726	2,066	1,818	2,309	1,988	1,608	1,569	13,084
	R3年度	1,848	2,206	1,971	2,055	2,032	2,130	1,848	14,090
	前年比	93.3	93.6	92.2	112.3	97.8	75.4	84.9	92.8
総合計	R4年度	3,732	4,260	3,863	4,363	3,753	3,410	3,575	26,956
	R3年度	3,704	4,358	4,082	4,147	3,953	4,227	4,241	28,712
	前年比	100.7	97.7	94.6	105.2	94.9	80.6	84.2	93.8

高島市立図書館の利用状況(令和4年度)

来館者数(延べ)

(人)

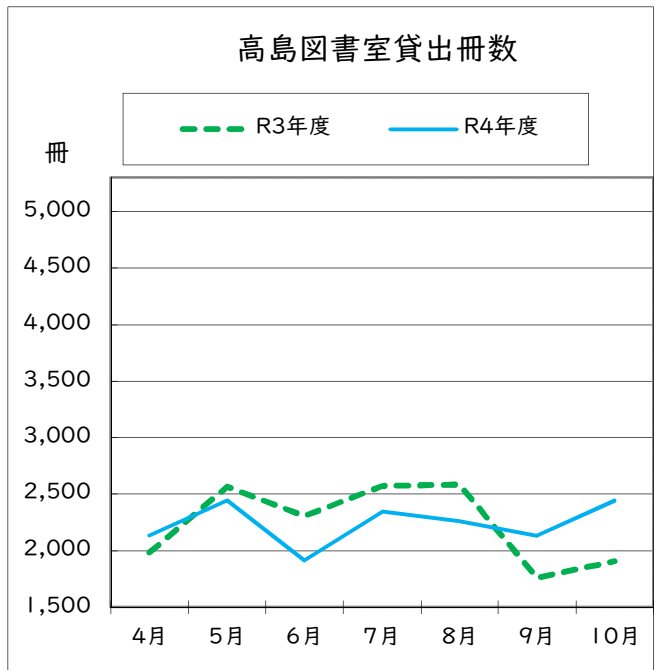
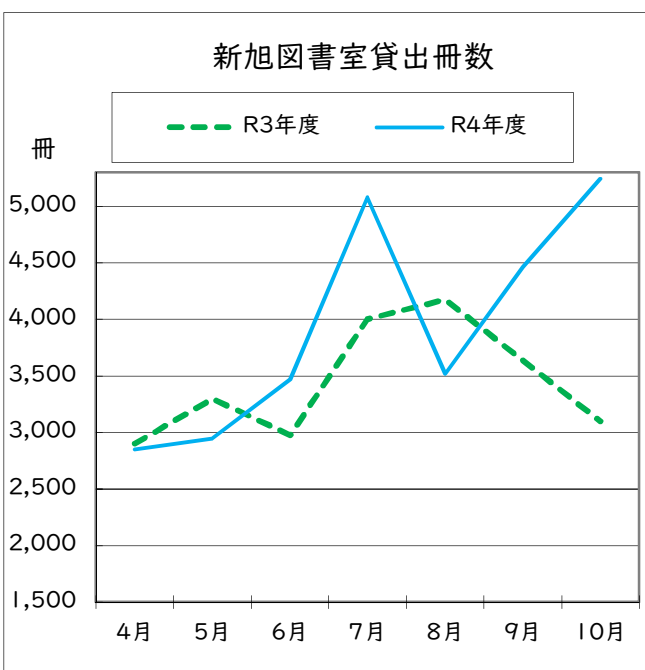
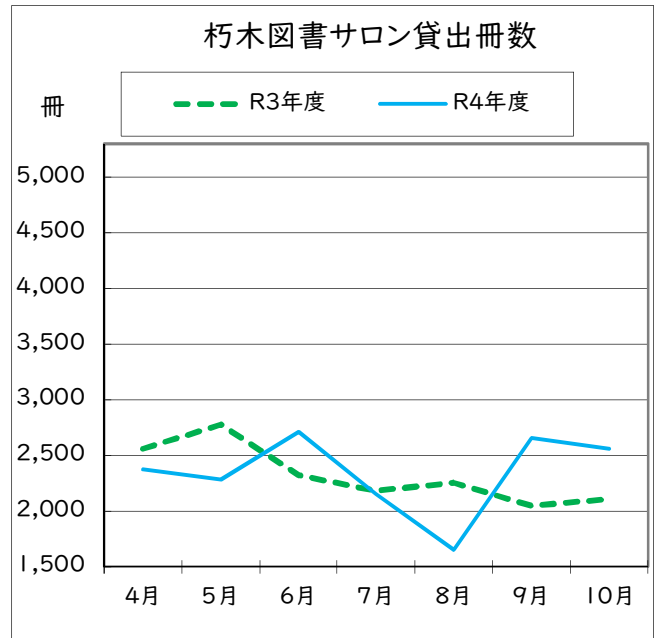
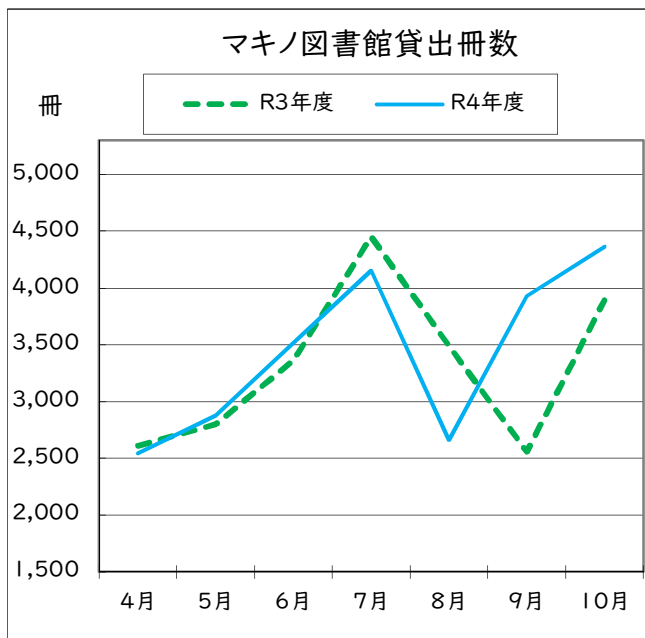
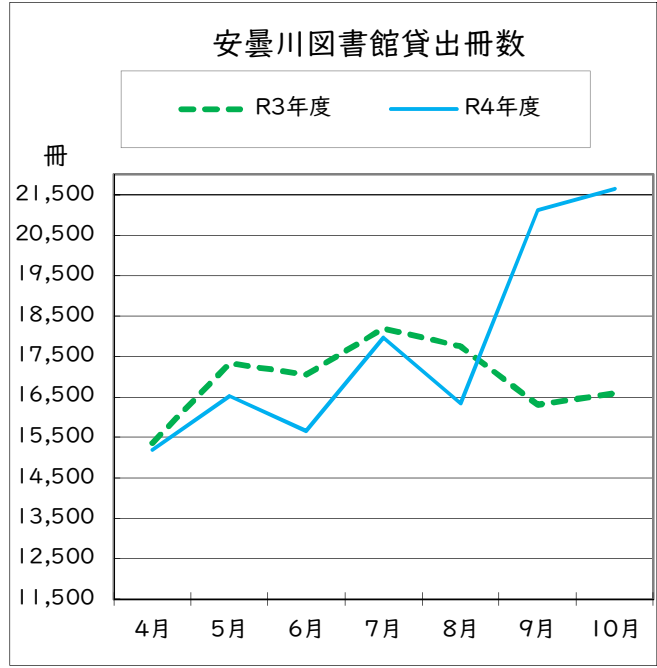
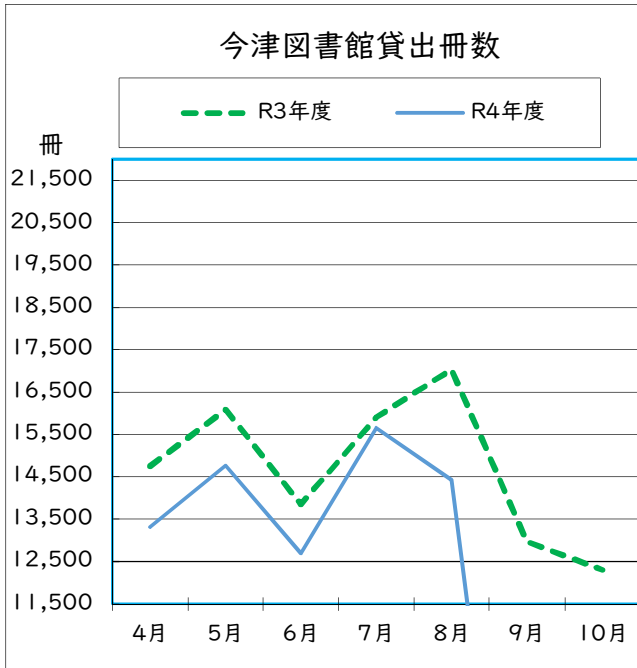
		4月	5月	6月	7月	8月	9月	10月	合計
今津	R4年度	3,323	3,564	3,018	3,771	3,889			17,565
	R3年度	3,663	3,740	3,456	4,071	4,586	3,238	2,923	25,677
	前年比	90.7	95.2	87.3	92.6	84.8			68.4
マキノ	R4年度	475	508	556	645	628	686	808	4,306
	R3年度	482	521	539	629	735	570	487	3,963
	前年比	98.5	97.5	103.1	102.5	85.4	120.3	165.9	108.6
朽木	R4年度	331	366	386	430	381	382	399	2,675
	R3年度	323	389	302	423	424	289	334	2,484
	前年比	102.4	94.0	127.8	101.6	89.8	132.1	119.4	107.6
安曇川	R4年度	2,797	2,880	2,922	4,057	3,942	3,898	3,990	24,486
	R3年度	3,050	3,140	3,080	3,741	3,655	2,905	2,804	22,375
	前年比	91.7	91.7	94.8	108.4	107.8	134.1	142.2	109.4
高島	R4年度	574	526	561	714	835	602	728	4,540
	R3年度	447	548	449	730	675	447	492	3,788
	前年比	128.4	95.9	124.9	97.8	123.7	134.6	147.9	119.8
新旭	R4年度	843	772	947	1,010	970	1,118	1,197	6,857
	R3年度	790	852	816	1,165	1,243	914	803	6,583
	前年比	106.7	90.6	116.0	86.6	78.0	122.3	149.0	104.1
総合計	R4年度	8,343	8,616	8,390	10,627	10,645	6,686	7,122	60,429
	R3年度	8,755	9,190	8,642	10,759	11,318	8,363	7,843	64,870
	前年比	95.2	93.7	97.0	98.7	94.0	79.9	90.8	93.1

増減の理由(貸出冊数、貸出人数、予約件数、来館者数 令和4年度

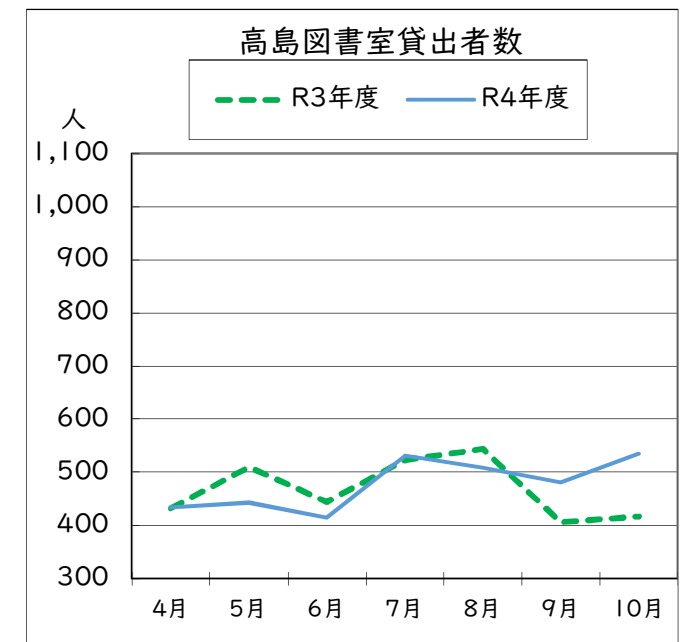
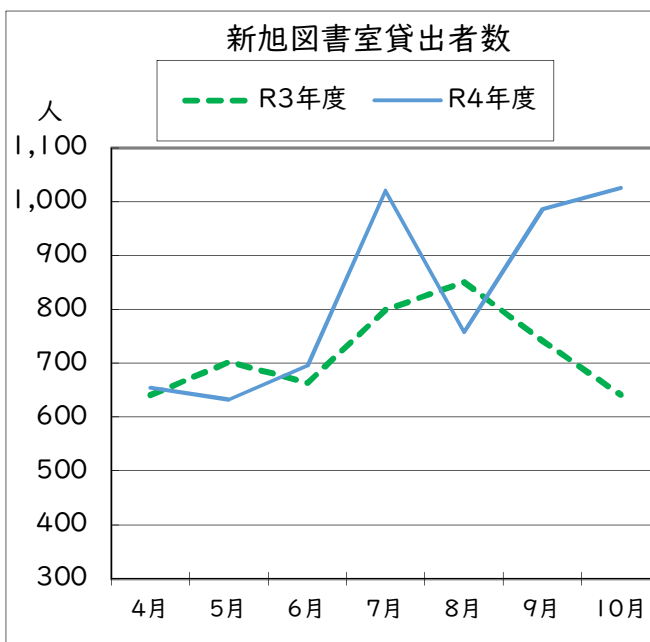
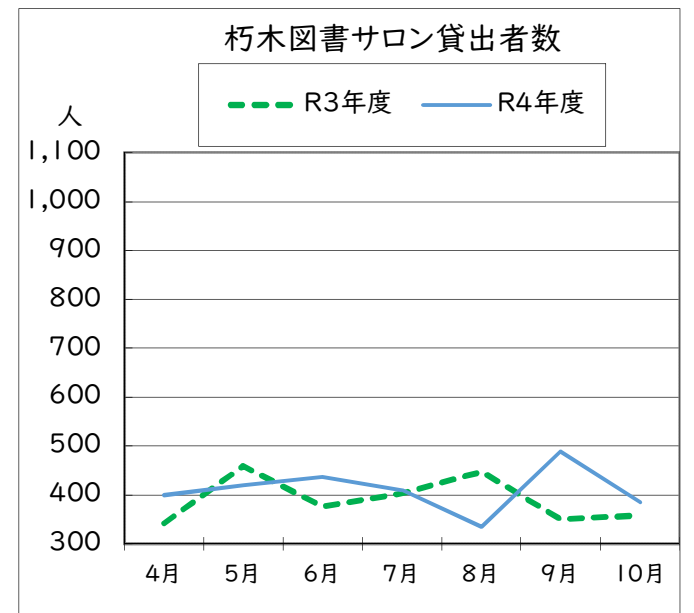
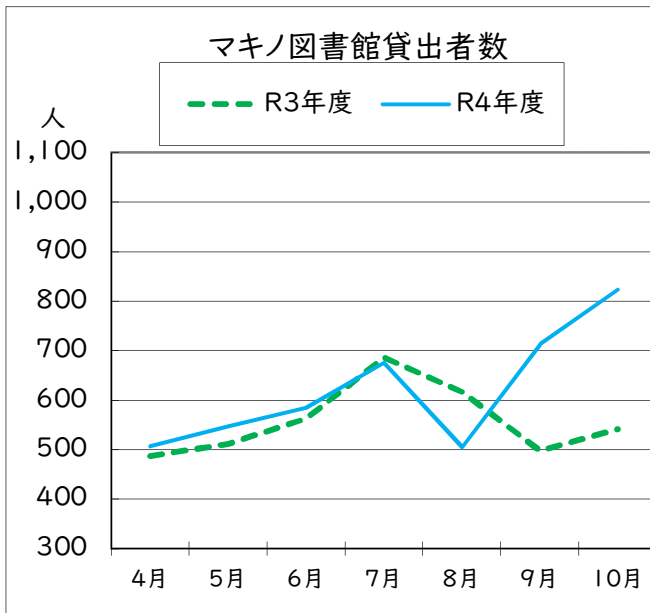
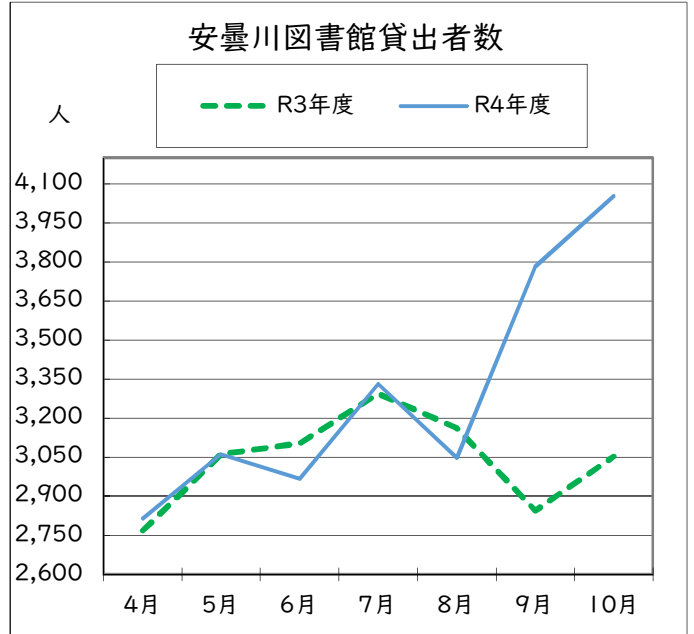
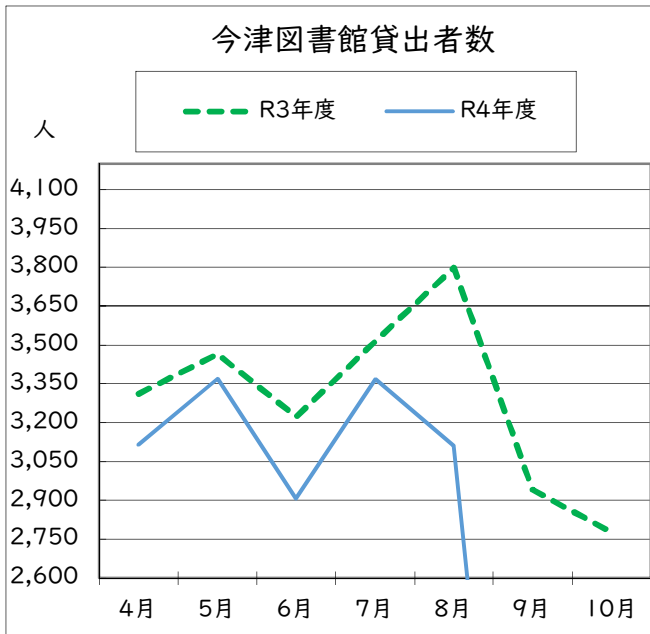
		4月	5月	6月	7月	8月
今津	冊数	R3:開館日数21日(土日8回祝日0回)200人超え5日。 R4:開館日数22日(土日9回祝日1回)200人超え1日。 *減の理由は不明。団体来館も再開され、新規団体もこの月来館しているが増えず、また来館者200人超えの日が、平日月曜日だった理由も不明。	R3:開館日数22日(土日10回祝日2回、臨時休館1回)200人超え6日。 R4:開館日数23日(土日9回祝日1回、臨時休館1回)200人超え0日。 *来館人数差は、マイナス176人。GW中、今年度は1日しか開館していなかったことが原因。	R3:開館日数21日(土日8回)200人超え5日。 R4:開館日数19日(土日8回、臨時休館1回)。200人超え3日。 *来館人数差は、マイナス438人。開館日数差3日で割ると1日146人なので、昨年度並。貸出冊数も開館日数で割ると、R3:659冊、R4:667冊とこちらも昨年度並。%でいうといずれも昨年度比80%台だが、開館日数の差が原因。	R3:開館日数22日(土日9回祝日1回)200人超え9日。 R4:開館日数23日(土日10回祝日1回)200人超え3日。 *毎週来館の団体が半月来館がなかった。今年度の200人超え3日は、知事選(選挙会場だった)と、夏休みに入っての土曜日2回。昨年度コロナで未実施の雑誌リユースもこの月実施したが、初日も200人は超えなかった。	R3:開館日数23日(土日9回、祝日1回)。200人超え10日。 R4:開館日数21日(土日8回、祝日0回)。200人超え3日。 *8/22以降の来館者が、昨年よりも減っている。9月休館にそなえ、予約資料の受取館を早々に他館へ変更されたり、今津館以外は、行けないのもう借りないと言われることが多かった。(カウンター談)
	人数					
	予約					
	来館者					
マキノ	冊数	マキノ南小学校訪問貸出の貸出冊数が前年度から70冊ほど減少したため。			前年度同月に実施したマキノ東小学校への訪問貸出を、今年度は実施しなかったため。ただ、今年度、7月中に実施した他校への訪問貸出分の返却期限を夏休み明けまでとしたところ、貸出冊数増加。マキノ東小学校以外の訪問貸出は増えた。	来館者数と貸出冊数の減少は比例している。
	人数					
	予約			相互貸借件数が10件以上減少したため。		今津図書館休館に備えて、予約受取館を変更された利用者が増えたため。
	来館者		2-3%の差異。安定していると思う。			7月の訪問貸出で返却期限を夏休み明けに設定したため、夏休み期間中の資料を借りに来館する家族連れが減ったため。
朽木	冊数	一人当たりの貸出冊数が少なかったため。4月は冊数のみ減少。	連休中開館していたにも関わらず、休館中と間違われていた。今年度は行動制限のない連休だったため、近場には来なかったと思われる。	3年ぶりに、朽木子ども園からの本の森が再開したため増加。	例年、感想文のための本を2,3冊借りていく子がほとんどだが、今年度はそういう子が少なかった。	コロナ感染者が多く、夏休み中に感染し、家族全員が家から出られなかったという利用者が多かった。貸出冊数は、学校への団体貸出がないたため、減少。
	人数	感染が落ち着いてきたため、4月は少し増加。		上記の本の森が再開したため、土日の家族連れの利用が増えた。	夏休みに入ったが、感染者増加の傾向がみられたためか、利用者は微増にとどまる。	
	予約	小学校の授業の副教材として、学年単位で資料を予約することが多かった。			小学校への団体貸出は、回収のみの月のため予約件数は減少。	
	来館者	貸出人数のコメントと同様。				
安曇川	冊数	若干増加(親子連れの家族で来館する方が増えてきた)		やや減少(毎年の減少幅範囲)	親子連れの利用者が増加(児童書や絵本の貸出しの増加したのでは)	
	人数					
	予約	4,5月は、予約が増加(129%、103%)市外借用分の増加(特定の方のリクエストあり)		前年度とほぼ同じ(100.9%)	121%増。4月に次ぐ増加。小中学校の課題図書などの予約の増	小中学校の課題図書などの予約の増加が集中して、予約を控える方が増える
	来館者	貸出人数のコメントと同様。			猛暑やコロナの規制緩和が徐々に進んだため、無料で空調の効いた図書館への来館者が増えたのでは。	
高島	冊数	増減は通常の変動範囲。		貸出人数自体は通常変動範囲。1人当たりの貸出が少ない。	増減は通常の変動範囲。	夏休み期間中ではあったが、子ども向けに大量に借りるケースが少ない。
	人数	増減は通常の変動範囲。	来館者が減少。			増減は通常の変動範囲。
	予約	感染対策として予約をしておられた利用者が、予約をせず直接貸出にされるケースが増えた。				夏休みの本を前月など早めの予約をしておられる方が多かったため。
	来館者	来館者数は、前年度よりも増えている月が多い。				夏休み期間中ということもあり、出入りは多かった。
新旭	冊数		予約以外は、すべて減少。ゴールデンウィークのわりに、来館者が少なかった(行動規制がなかったためか)。予約の増加は、6月に新旭南小学校で実施されるブックトークの使用本の予約と思われる。	さくら園が本の森で来館。7月に実施する訪問貸出のために、新旭北、南小学校とも利用カードの登録に来館される親が増えた。	小学校2校への訪問貸出を実施。公民館教室の帰りに、家族で図書室にいられることが多く見られた。雑誌リユースの効果もあった。	先月に引き続き、コロナの家庭内感染が広がっていたようで、子どもたちの来館、貸出冊数が減少。予約は増加。
	人数					
	予約					
	来館者			コロナ家庭内感染が増加。		

		9月	10月
今津	冊数	照明LED化工事のため臨時休館（～12/1まで）	
	人数		
	予約		
	来館者		
マキノ	冊数	今津図書館の臨時休館によって、マキノ図書館を利用される方が増加。そのため、予約、貸出数とも増加した。	
	人数		
	予約		
	来館者		
朽木	冊数	今津図書館が臨時休館に入ったため、今津の利用者が、ちらほら来られた。9月は子ども園の本の森もあつたので増加。	今津の利用者が定期的に来館されるようになり、ご家族で来られ、たくさん借りていかれたため。
	人数		
	予約	10月にブックトークが小学校であったため、団体での予約が多かった。小学校の授業の副教材として、学年単位で資料を予約することが多かった。	
	来館者	貸出人数のコメントと同様。	
安曇川	冊数	今津図書館の臨時休館によって、安曇川図書館を利用される方が増加。そのため、予約、貸出数とも大幅に増加した。（貸出冊数・人数 約130%前年比）予約受取を安曇川に変更された方も多く、9月は前年比108%。なぜか、10月は減少（リクエスト件数（市外借用件数）の減少）。	
	人数		
	予約		
	来館者		
高島	冊数	今津図書館の臨時休館によって、高島図書室を利用される方が増加。そのため、貸出人数、冊数とも増加した。（120%以上）他館は、予約が増加しているにもかかわらず、高島のみ減少。受取館変更になりにくかったのか？	
	人数		
	予約		
	来館者		
新旭	冊数	今津図書館の臨時休館によって、新旭図書室を利用される方が増加。そのため、予約、貸出数とも大幅に増加した。（貸出冊数160%、貸出人数150% 前年比）予約受取を新旭に変更された方も多く、10月は前年比170%。	
	人数		
	予約		
	来館者		

## 貸出冊数比較(R3年度、R4年度)

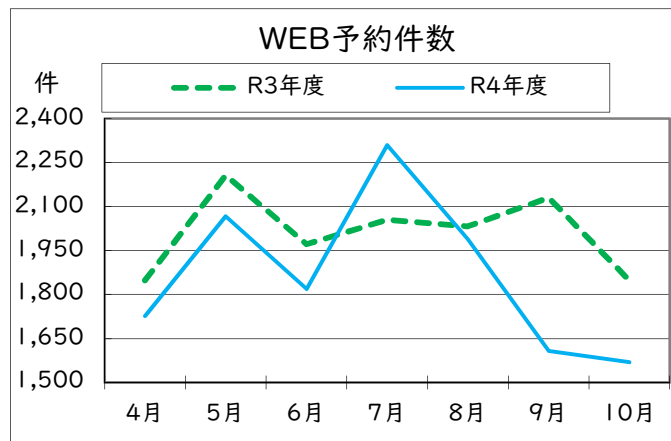
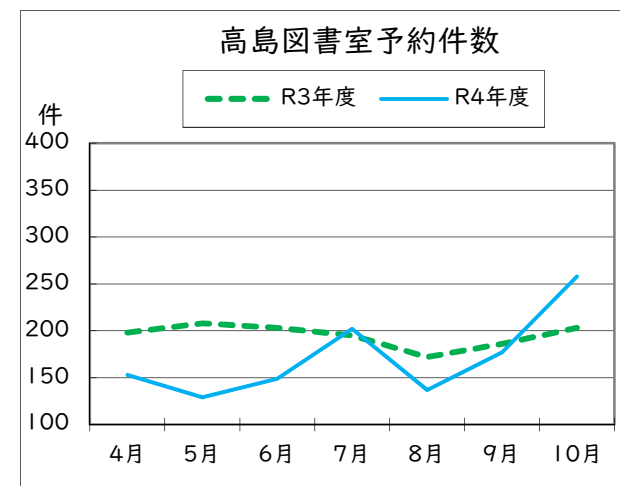
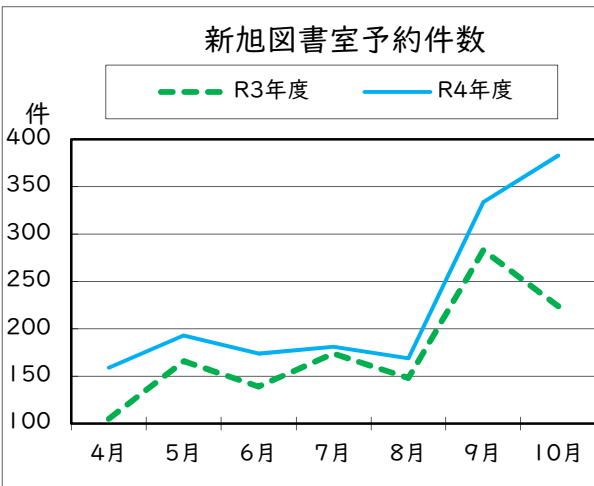
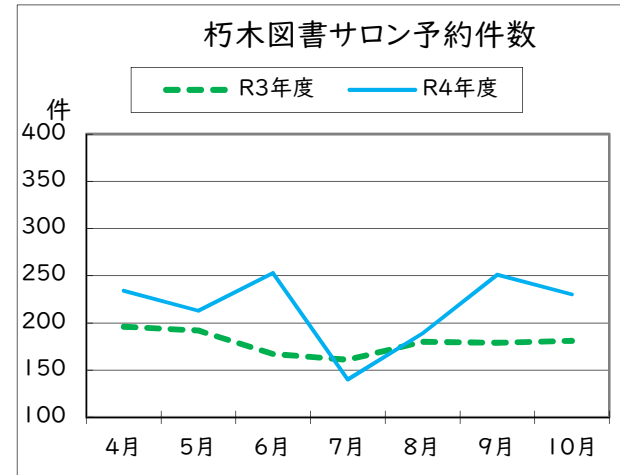
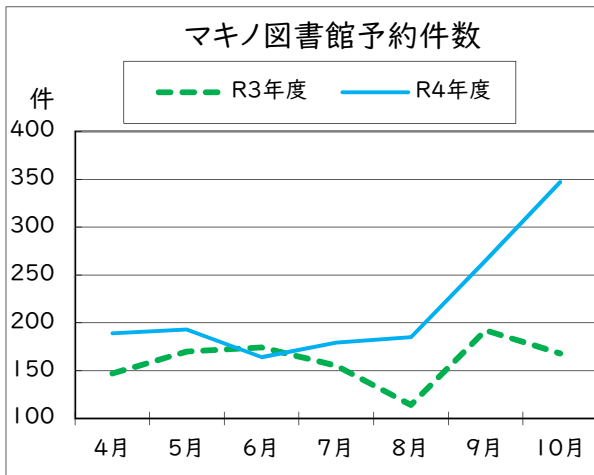
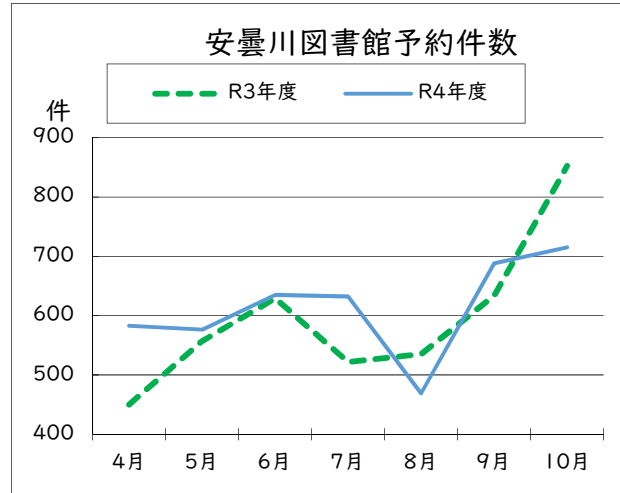
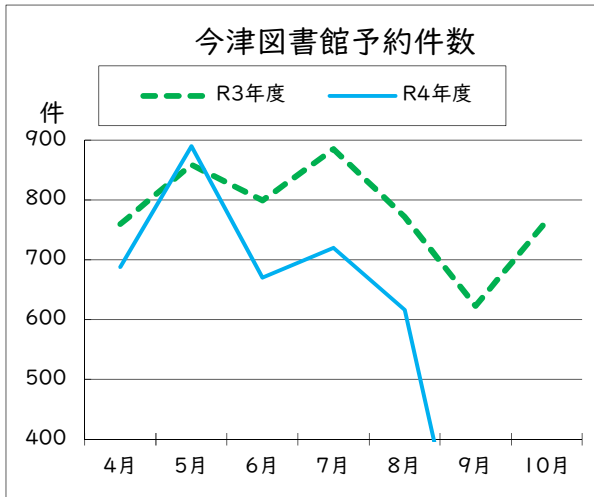


## 貸出者数比較(R3年度、R4年度)

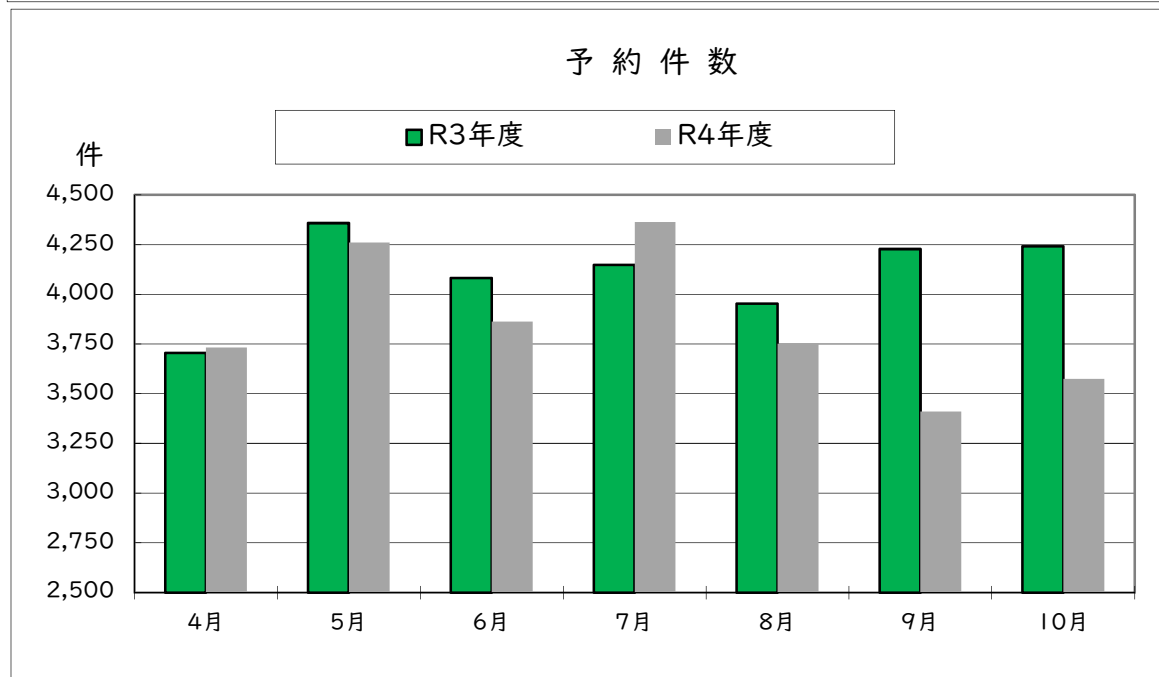
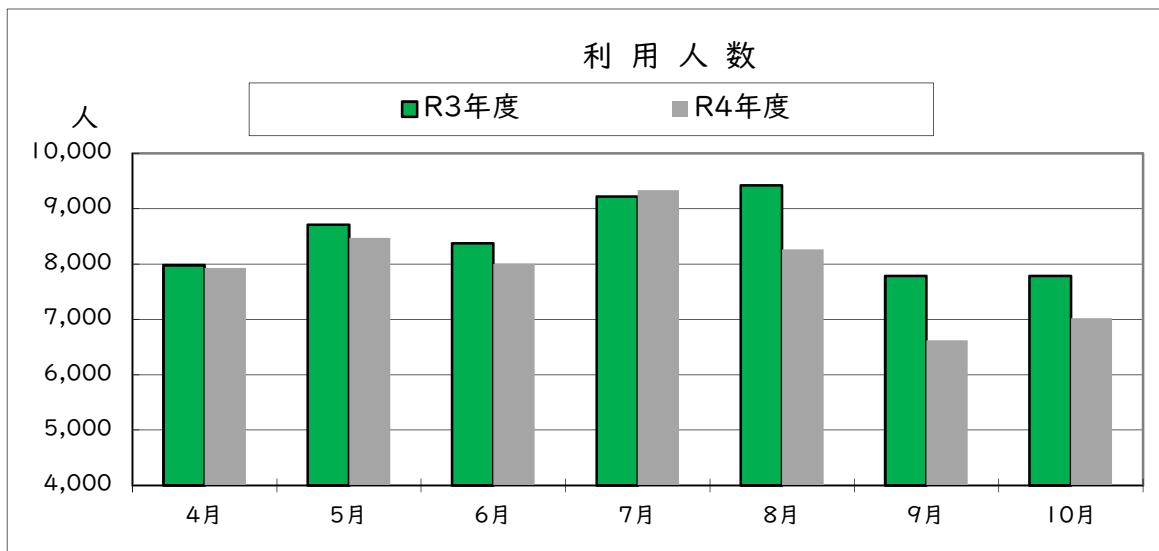
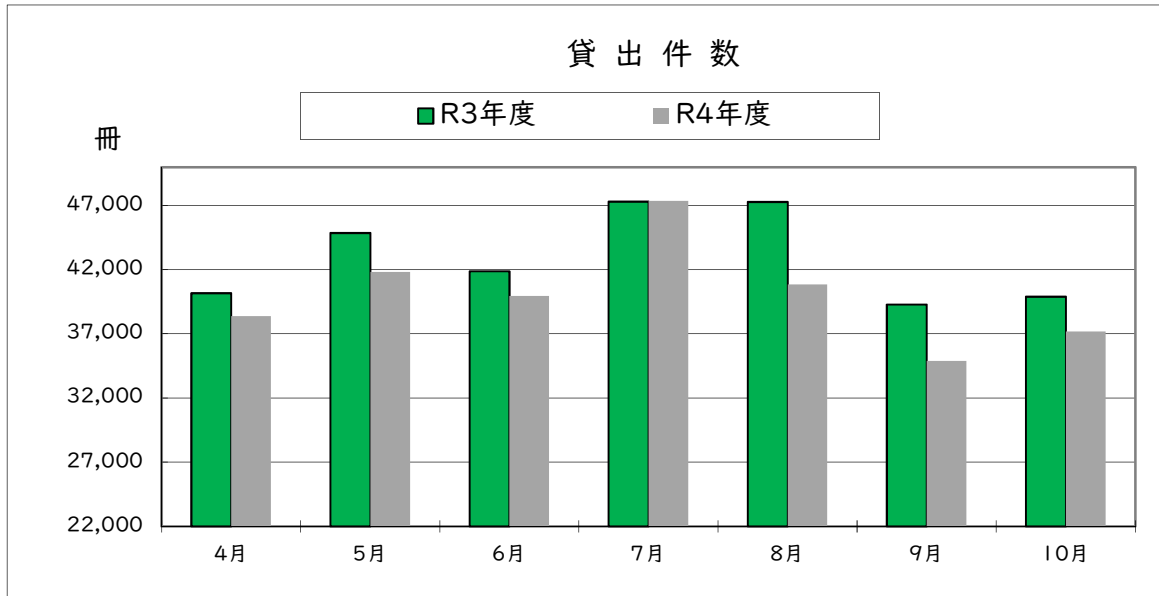




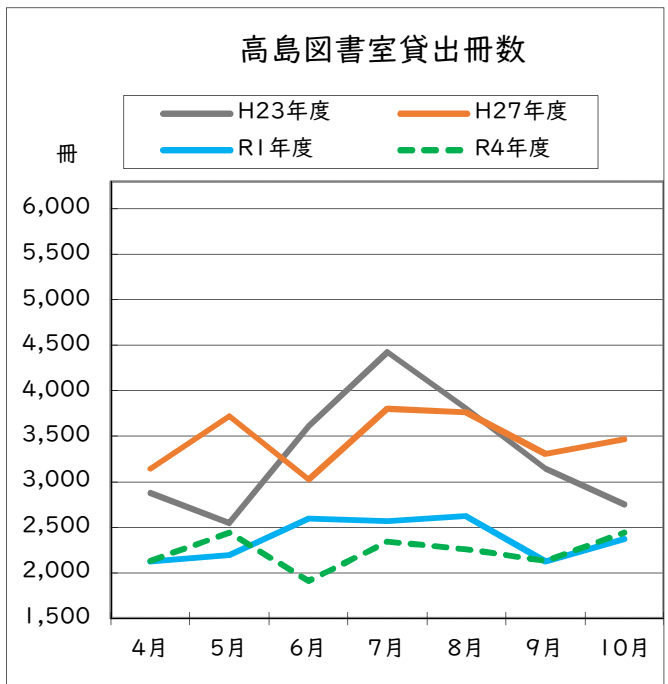
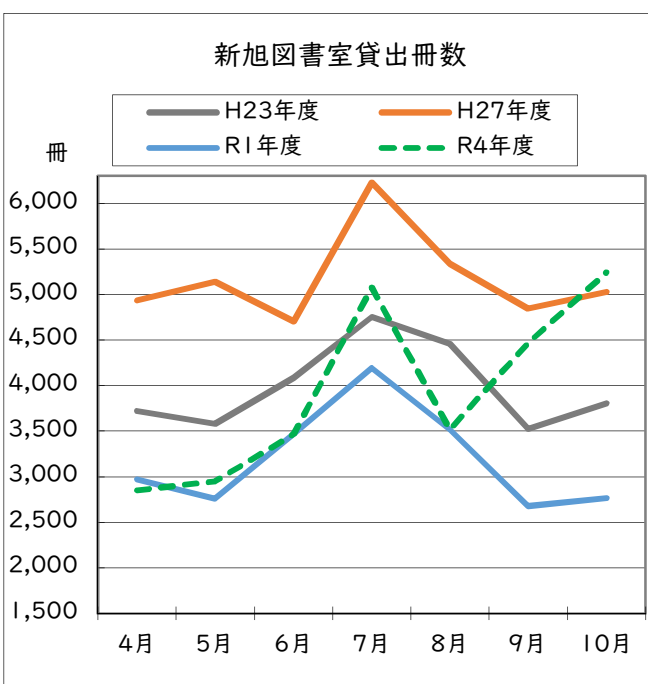
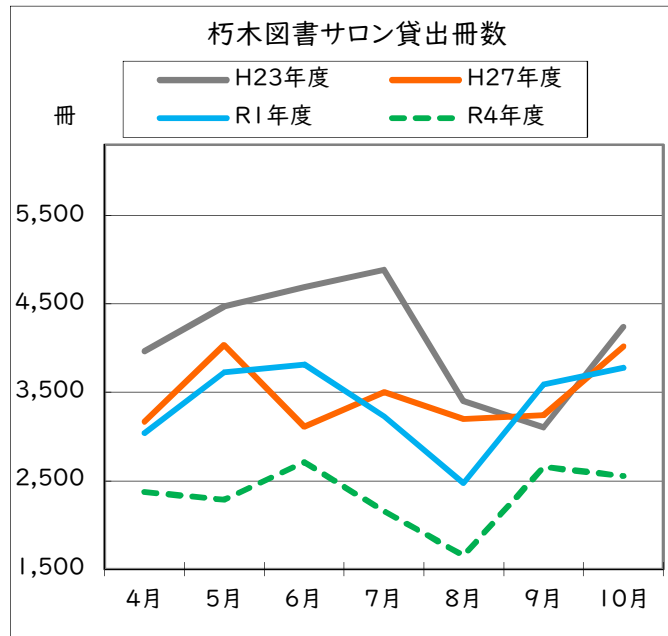
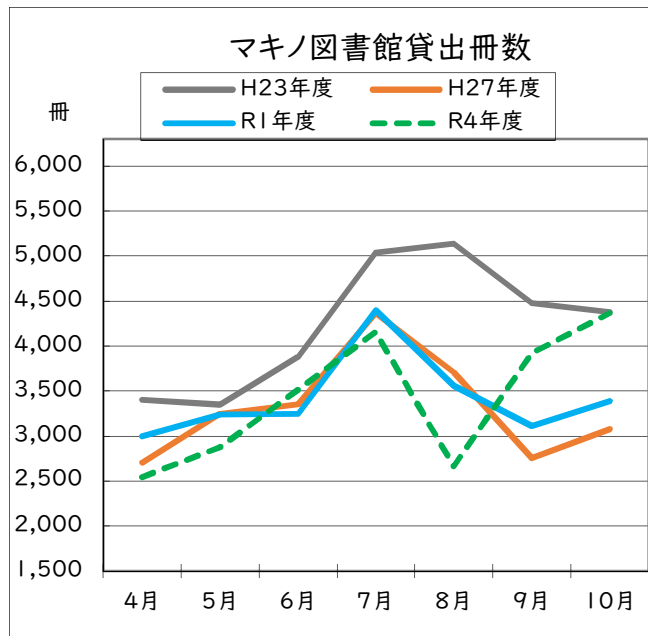
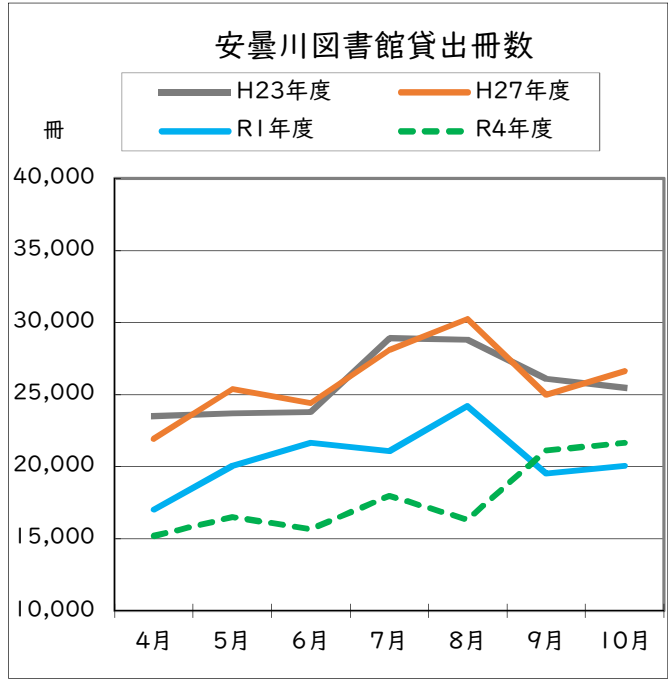
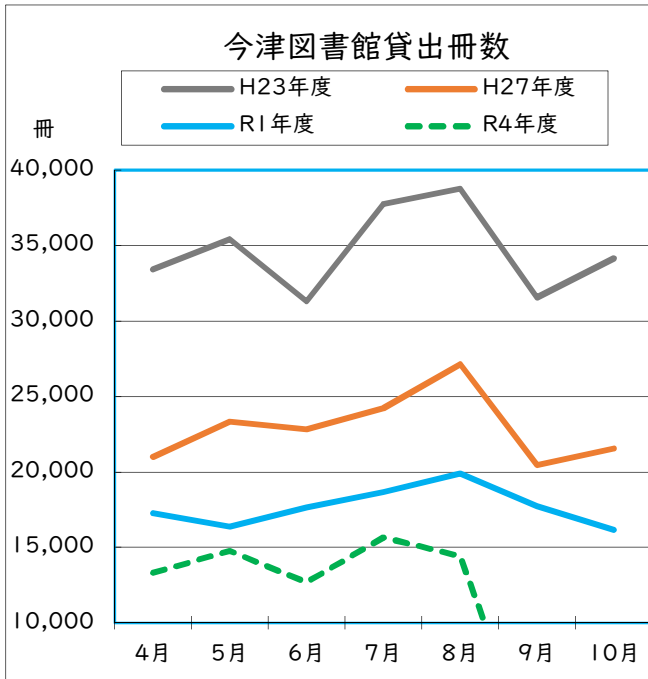
## 予約件数比較(R3年度、R4年度)



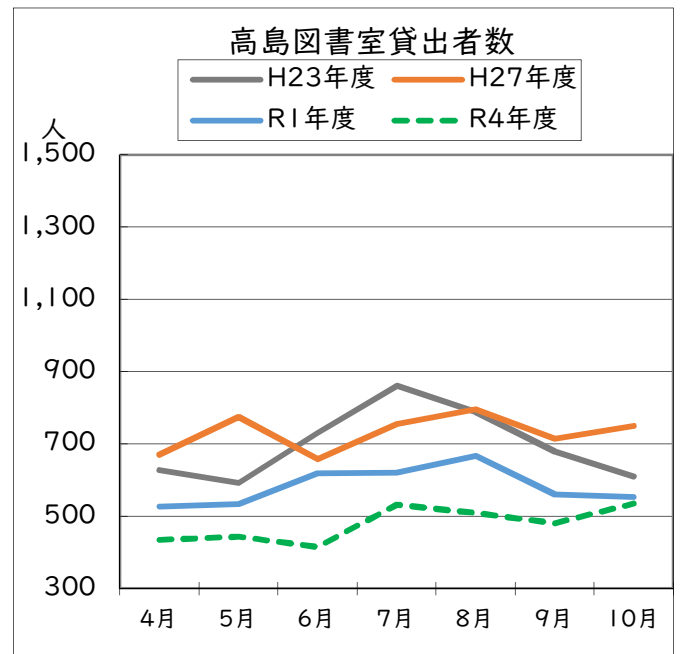
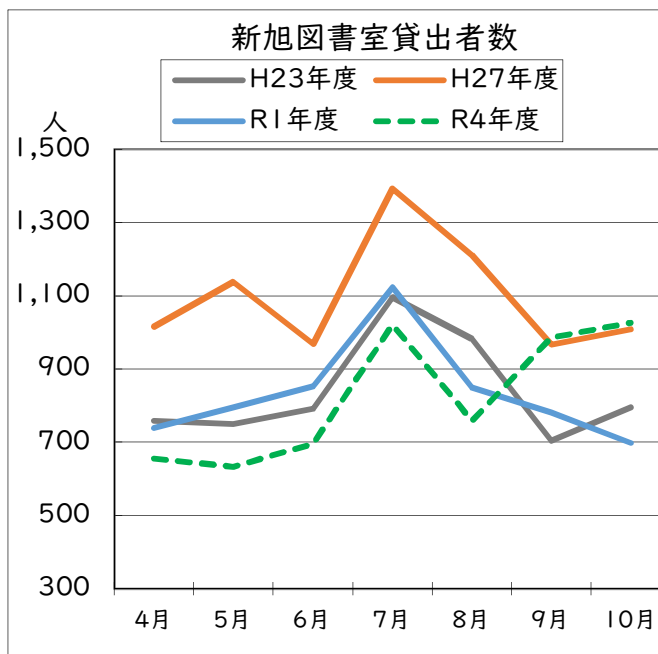
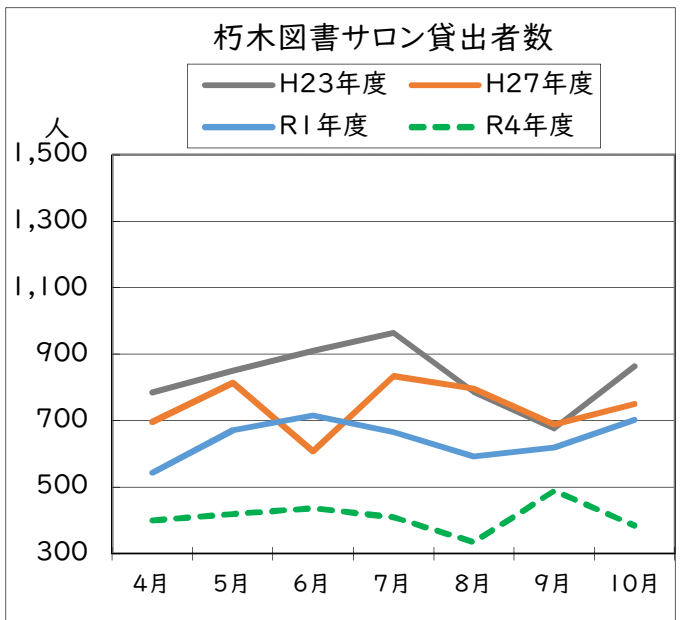
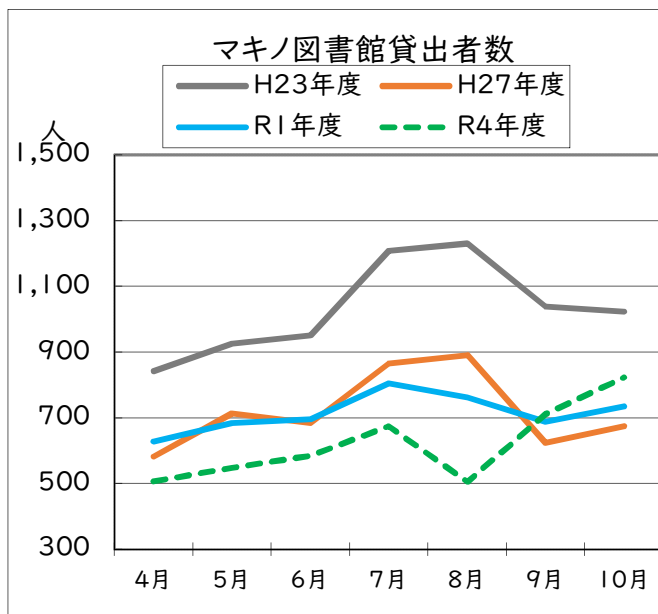
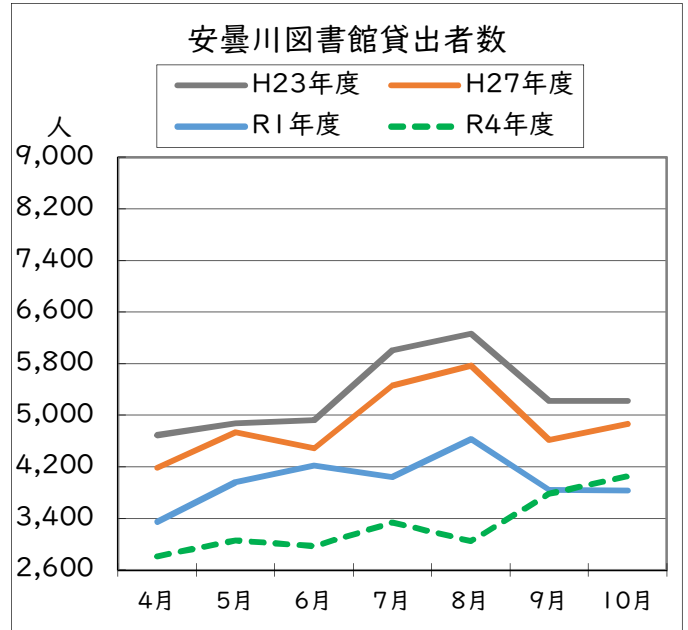
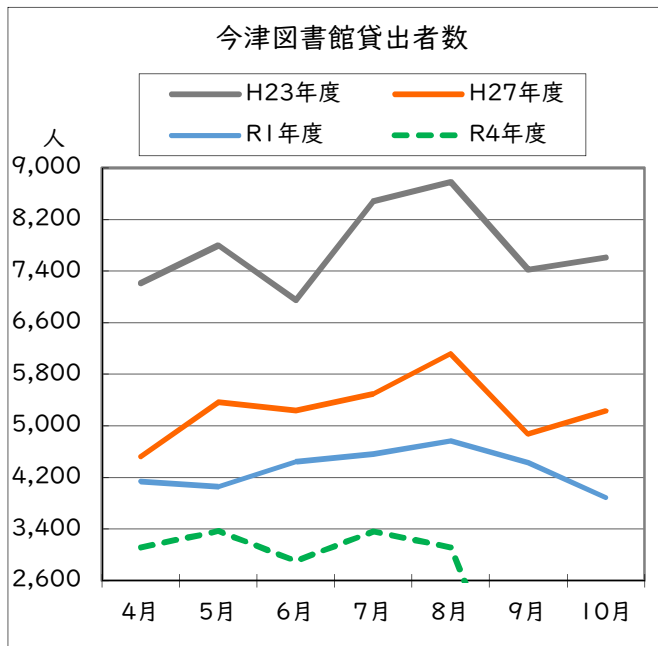
## 全館合計比較(R3年度、R4年度)



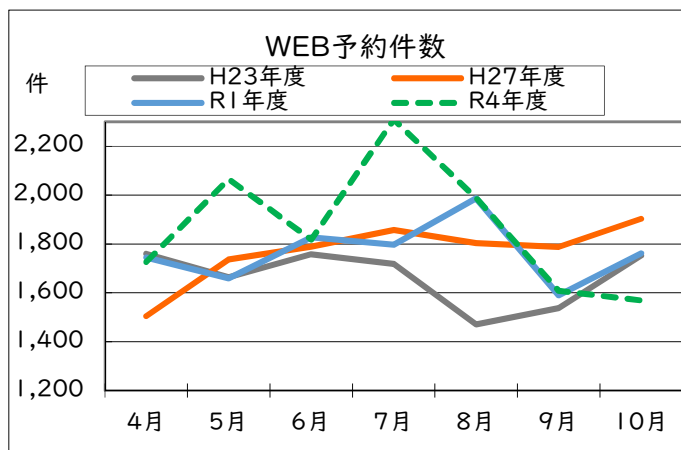
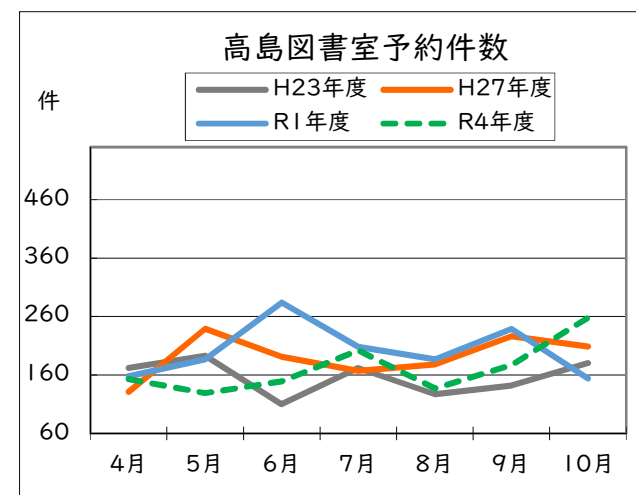
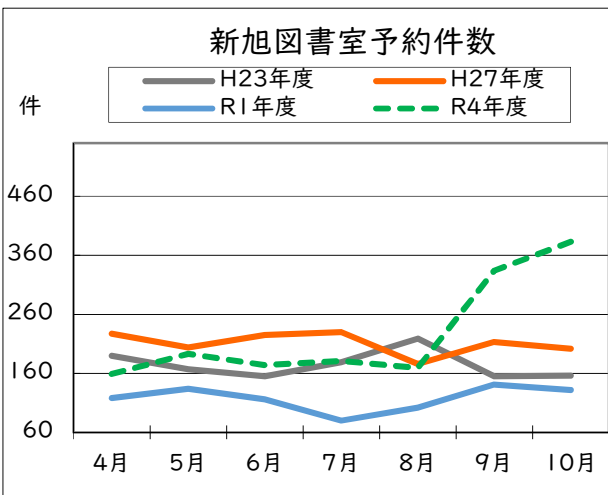
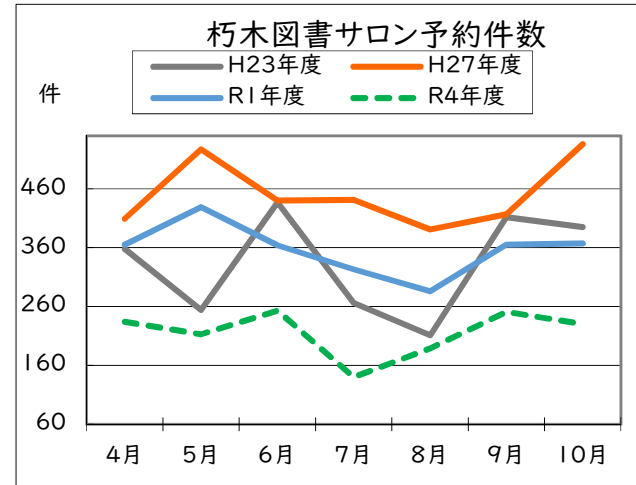
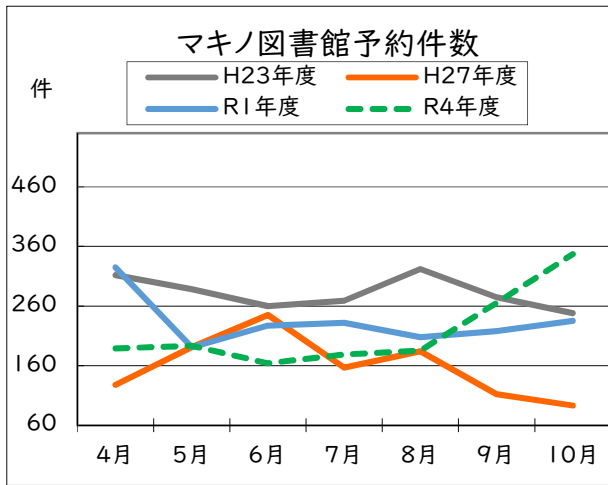
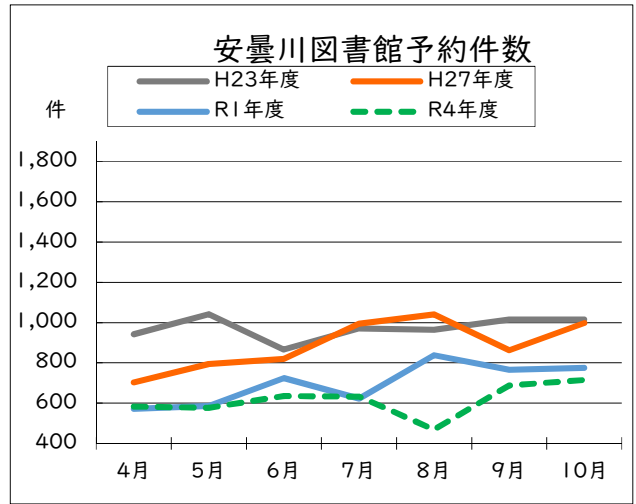
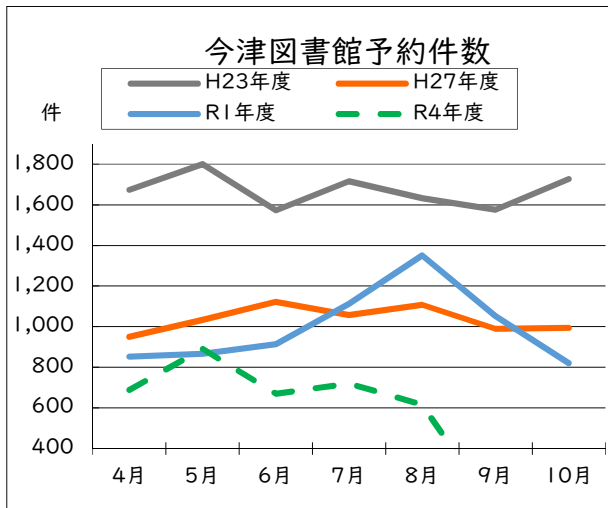
# 貸出冊数比較(H23年度、H27年度、R1年度、R3年度)



# 貸出者数比較(H23年度、H27年度、R1年度、R3年度)



# 予約件数比較(H23年度、H27年度、R1年度、R3年度)



## 全館合計比較(H23年度、H27年度、R1年度、R3年度)

