

《8》利用統計 平成29年度

1. 開館日数

4月	5月	6月	7月	8月	9月	10月	11月	12月	1月	2月	3月	合計
28	29	28	29	29	28	29	28	26	26	20	29	329

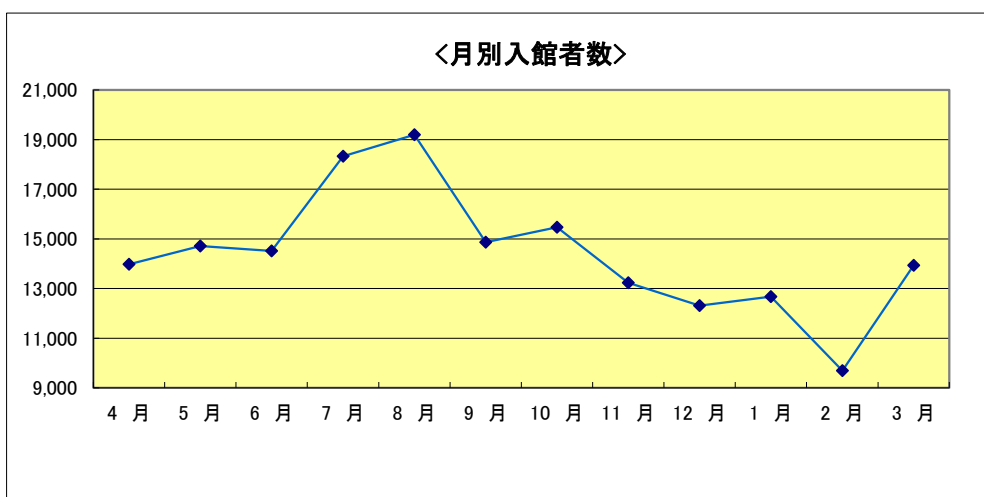
*2月は蔵書点検とシステム更新のため、7日間休館

2. 入館者数

(1) 月別 入館者数

(人)

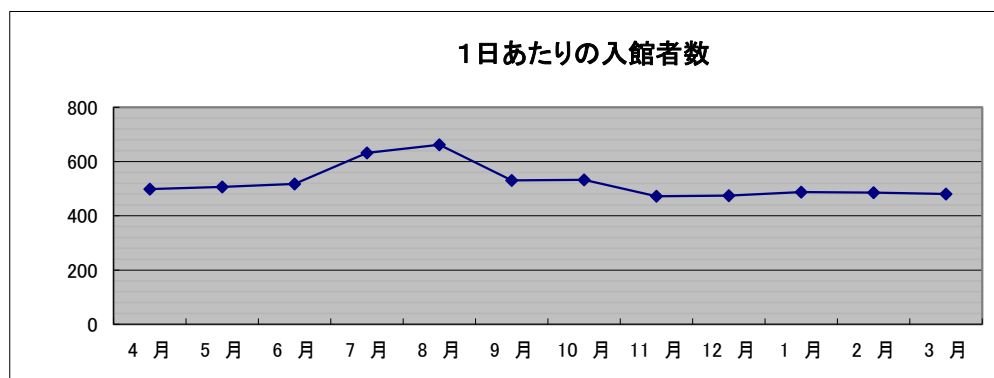
4月	5月	6月	7月	8月	9月	10月	11月	12月	1月	2月	3月	合計
13,978	14,715	14,510	18,328	19,195	14,865	15,471	13,228	12,315	12,677	9,690	13,932	172,904



(2) 一日当たりの入館者数

(人)

4月	5月	6月	7月	8月	9月	10月	11月	12月	1月	2月	3月	平均
499	507	518	632	662	531	533	472	474	488	485	480	526



3. 登録

(1) 登録者数 (2018年3月31日現在) 16,359人(有効登録者数 7,719人(内町内登録者数 5,391人))

(2) 2017年度 新規登録者数

<町内>

(人)

	4月	5月	6月	7月	8月	9月	10月	11月	12月	1月	2月	3月	合計
一般	22	22	29	32	38	23	20	27	18	24	26	20	301
児童	20	16	21	27	33	18	21	18	17	24	15	19	249
計	42	38	50	59	71	41	41	45	35	48	41	39	550

<町外>

	4月	5月	6月	7月	8月	9月	10月	11月	12月	1月	2月	3月	合計
一般	29	43	24	29	40	21	32	31	21	18	16	16	320
児童	5	4	4	8	16	3	1	1	4	6	2	3	57
計	34	47	28	37	56	24	33	32	25	24	18	19	377

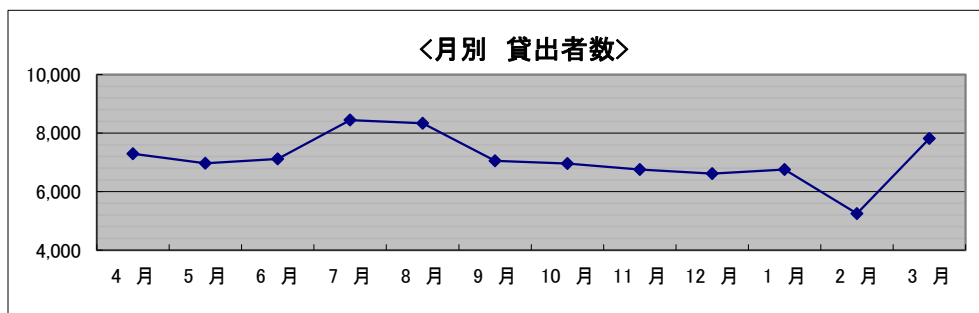
4. 貸出

(1) 貸出者数

① 貸出者数 (団体を含む)

(人)

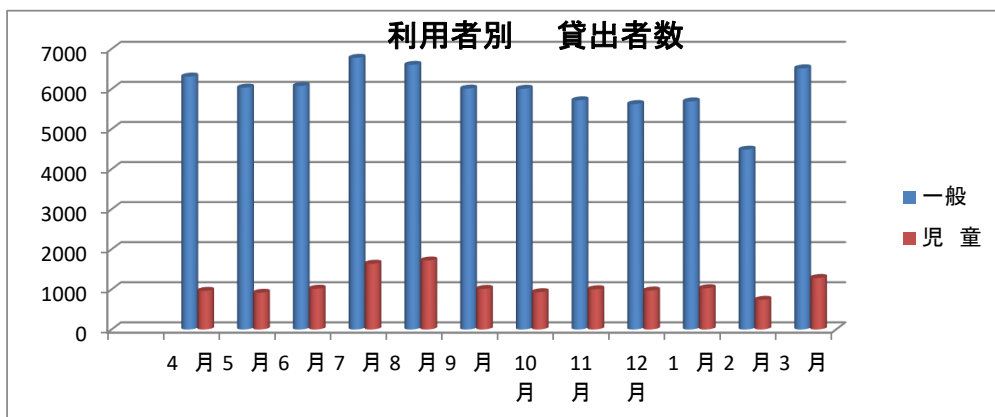
4月	5月	6月	7月	8月	9月	10月	11月	12月	1月	2月	3月	合計
7,297	6,969	7,113	8,444	8,338	7,053	6,959	6,753	6,613	6,753	5,250	7,816	85,358



② 利用者別 貸出者数 (団体を除く)

(人)

月	4月	5月	6月	7月	8月	9月	10月	11月	12月	1月	2月	3月	合計
一般	6,310	6,034	6,076	6,777	6,603	6,010	6,005	5,718	5,624	5,690	4,486	6,515	71,848
児童	963	915	1,016	1,640	1,720	1,012	929	1,003	972	1,028	740	1,285	13,223

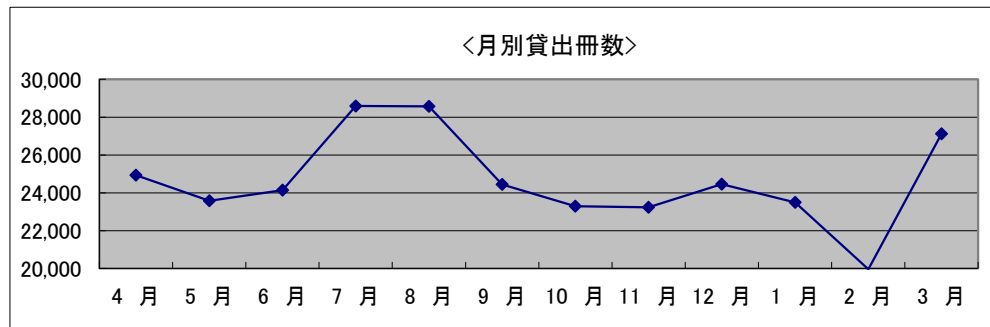


(2) 貸出点数

①月別 貸出点数 (団体を含む)

(点)

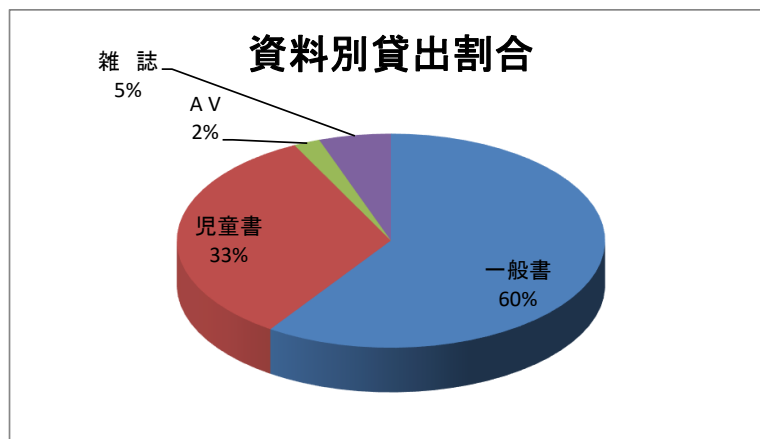
4月	5月	6月	7月	8月	9月	10月	11月	12月	1月	2月	3月	合計
24,926	23,570	24,131	28,590	28,568	24,435	23,286	23,227	24,457	23,486	19,957	27,122	295,755



②資料別 貸出点数 (団体を含む)

種別	4月	5月	6月	7月	8月	9月	10月	11月	12月	1月	2月	3月	合計
一般書	15,482	14,673	14,694	15,946	15,435	14,757	14,304	13,567	14,706	14,085	12,111	16,231	175,991
児童書	7,505	6,864	7,623	10,763	11,186	7,848	7,142	7,930	7,945	7,638	6,524	8,752	97,720
A V	533	649	485	533	509	469	411	469	536	445	340	564	5,943
雑誌	1,406	1,384	1,329	1,348	1,438	1,361	1,429	1,261	1,270	1,318	982	1,575	16,101
合計	24,926	23,570	24,131	28,590	28,568	24,435	23,286	23,227	24,457	23,486	19,957	27,122	295,755

※絵本、紙芝居は児童書に含む



5. 予約 (リクエストは除く)

(点)

	4月	5月	6月	7月	8月	9月	10月	11月	12月	1月	2月	3月	合計
一般書	1,178	927	1,066	1,066	869	1,112	1,116	1,044	1,044	1,036	828	1,150	12,436
児童書	120	99	114	127	114	86	109	104	195	146	150	128	1,492
A V	4	11	9	10	3	1	3	4	1	3	3	6	58
雑誌	148	165	176	159	162	165	159	173	164	158	148	207	1,984
合計	1,450	1,202	1,365	1,362	1,148	1,364	1,387	1,325	1,404	1,343	1,129	1,491	15,970

※絵本、紙芝居は児童書に含む

6. リクエスト

(1) リクエスト件数

(件)

	4月	5月	6月	7月	8月	9月	10月	11月	12月	1月	2月	3月	合計
件数	129	146	116	128	135	166	133	152	93	106	80	115	1,499

(2) リクエスト処理冊数

(冊)

	4月	5月	6月	7月	8月	9月	10月	11月	12月	1月	2月	3月	合計
相互貸借	14	21	45	31	40	18	15	27	22	22	3	3	261
購入	87	77	112	99	59	119	127	100	108	86	82	109	1,165

7. レファレンス

	4月	5月	6月	7月	8月	9月	10月	11月	12月	1月	2月	3月	合計
件数	58	67	69	82	88	43	24	39	43	51	30	51	645

8. 書庫内資料出納数

(点)

4月	5月	6月	7月	8月	9月	10月	11月	12月	1月	2月	3月	合計
257	265	315	446	454	285	219	244	289	239	283	312	3,608

9. ホームページ利用状況

(件)

4月	5月	6月	7月	8月	9月	10月	11月	12月	1月	2月	3月	合計
—	—	—	—	—	—	—	—	—	—	—	—	0

*平成29年2月のシステム更新からHP利用数のカウント数が取れなくなり、平成29年度で利用数のカウント統計は終了

10. OPAC利用状況

館内OPAC

4月	5月	6月	7月	8月	9月	10月
111,552	108,866	108,528	136,658	135,149	110,817	111,025
11月	12月	1月	2月	3月	合計	
107,536	104,263	101,341	78,500	116,575	1,330,810	

*平成29年2月のシステム更新からは、OPACの各画面に対するアクセス数を集計する機能になっている

11. 複写サービス

	4月	5月	6月	7月	8月	9月	10月	11月	12月	1月	2月	3月	合計
件数	55	50	40	58	64	55	44	47	47	62	36	53	611
枚数	375	239	181	586	726	289	143	232	329	355	75	150	3,680

12. 宅配サービス（月2回宅配）

	4月	5月	6月	7月	8月	9月	10月	11月	12月	1月	2月	3月	合計
貸出	73	61	60	61	60	55	50	67	126	61	92	64	830
返却	60	65	52	49	31	43	53	40	77	80	83	52	685
回数	2	2	2	2	1	2	2	2	2	1	2	2	22
件数	11	10	9	9	5	9	11	7	15	9	15	10	120

13. ブックスタート

	4月	5月	6月	7月	8月	9月	10月	11月	12月	1月	2月	3月	合計
対象者	11	37	20	25	14	29	21	21	21	19	21	19	258
配布数	11	37	18	24	13	29	19	18	22	19	20	15	245
登録者	11	12	12	11	10	13	14	10	7	13	7	9	129

14. 修理製本

	4月	5月	6月	7月	8月	9月	10月	11月	12月	1月	2月	3月	合計
一般書	23	20	39	23	28	28	15	23	12	16	18	27	272
児童書	29	31	68	42	84	78	48	28	44	65	20	15	552
雑誌	0	0	0	0	0	0	1	0	0	0	0	0	1
C D	0	0	0	0	5	0	0	0	0	0	0	10	15
合計	52	51	107	65	117	106	64	51	56	81	38	52	840

15. 会議等使用状況（視聴覚室）

(人)

	4月	5月	6月	7月	8月	9月	10月	11月	12月	1月	2月	3月	合計
ボランティア 会議・行事等	226	265	285	181	139	284	745	236	216	278	148	257	3,260

16. 電子書籍利用状況

	4月	5月	6月	7月	8月	9月	10月	11月	12月	1月	2月	3月	合計
貸出	18	32	8	12	4	8	10	25	19	6	10	12	164
閲覧	28	79	10	23	9	7	11	46	39	11	8	14	285

17. 学習室利用状況

(人)

	4月	5月	6月	7月	8月	9月	10月	11月	12月	1月	2月	3月	合計
一般	359	440	470	503	387	387	278	294	220	283	250	290	4,161
学生	54	92	104	204	130	77	68	126	97	144	85	86	1,267
高校生	161	338	226	429	453	212	326	197	323	152	194	158	3,169
中学生	85	103	123	173	307	101	125	224	165	185	162	74	1,827
小学生	23	24	29	140	95	28	10	17	18	14	7	6	411
計	682	997	952	1,449	1,372	805	807	858	823	778	698	614	10,835

18. 参考図書資料室利用状況

(人)

4月	5月	6月	7月	8月	9月	10月	11月	12月	1月	2月	3月	合計
11	13	10	36	39	24	19	84	7	19	7	14	283

19. 事業・行事 参加人数

(1) 講座・教室

歴史・文学講座	6月22日75人 7月27日72人 8月24日73人 9月28日70人	290
読書講座	1月25日	66
夏休みおもしろ教室	10講座 (8月1日～8日、10日、11日)	322
計		678

(2) 行事

おはなし会	366	大人のためのおはなし会	19
ビデオ上映会	188	親子でたのしむわらべうた	75
絵本をたのしむ会	235	ブラックパネルシアター	43
ひよこのおはなし会	124	クリスマス人形劇	132
かみしばいのおへや	91	春休み人形劇	27
てづくり会	115	播磨幼稚園おはなし会	620
一日図書館員	11	はりま読書の会	151
クリスマスのてづくり会	25	あにましおん探偵団と本であそぼう!	45
リサイクル・ブックフェア	446	わくわく教室	53
大人のための図書館探検隊	6	まちかどコンサート in 図書館	24
としょかんまつり	548	ものがたりを食べよう!	25
朗読ライブ	96	*春休みだよ! スペシャルおはなし会	35
*臨時行事	合計 3,500人		