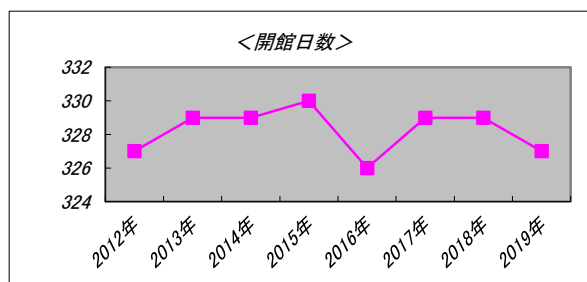


《9》サービス指標比較（2012年度～2019年度）

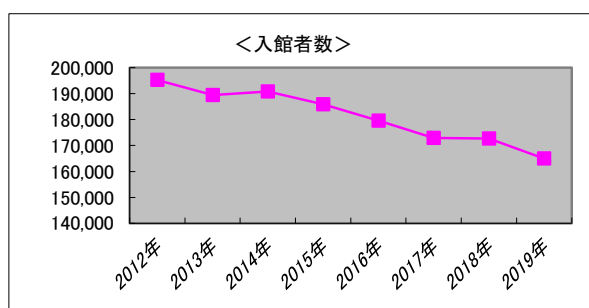
1. 開館日数

2012年	2013年	2014年	2015年	2016年	2017年	2018年	2019年
327	329	329	330	326	329	329	327



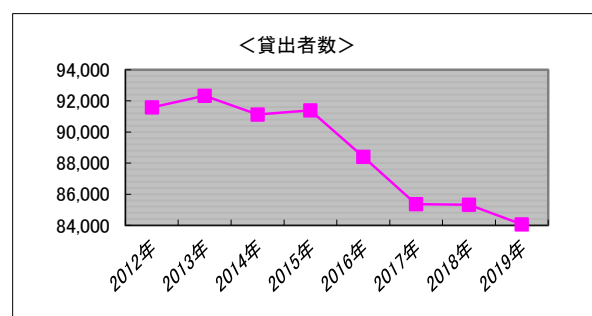
2. 入館者数

2012年	2013年	2014年	2015年	2016年	2017年	2018年	2019年
195,221	189,414	190,785	185,893	179,523	172,904	172,688	164,950



3. 貸出者数

2012年	2013年	2014年	2015年	2016年	2017年	2018年	2019年
91,586	92,331	91,116	91,383	88,396	85,358	85,331	84,062



4. 貸出点数

2012年	2013年	2014年	2015年	2016年	2017年	2018年	2019年
327,891	322,885	310,935	318,589	310,705	295,755	297,262	289,361

